

STARBUCKS CORP

ISIN: US8552441094

WKN: 855244109

Übersicht

23.09.2022 17:35:27

Kurs

86,15 EUR

Differenz  -4,27% (-3,84)

Stammdaten

ISIN US8552441094

Symbol SBUX

Börse Borsa Italiana MTF
Global Equity Market

Währung EUR

Branche Konsumgüter

Wertpapierkategorie Aktie

Marktkapitalisierung 99.713 EUR
(Mio)

Benchmark S&P 500

Marktdaten

Geld (Volumen) 86,28 EUR (300)

Brief (Volumen) 86,78 EUR (150)

Eröffnung 86,15 EUR

Hoch 86,36 EUR

Tief 85,33 EUR

Schluss Vortag 89,99 EUR

VWAP 86,0749 EUR

Volumen (Stück) 205

Gehandeltes Volumen 17.645,00

Trades 7

Letztes Volumen -

Futures und Optionen

Zugehörige Futures -

Zugehörige Optionen -

PDF Downloads

Unternehmensreport: STARBUCKS
CORP 





5J



Die Wertentwicklung der Vergangenheit lässt keine verlässlichen Rückschlüsse auf die zukünftige Entwicklung eines Finanzinstruments zu.

Quelle: FactSet

Aktuellstes Research

Instrument	Branchen	Märkte	
Datum		Überschrift	Download
01.09.2022		Global Equity Ratings	
01.09.2022		Aktienempfehlungen Global	
25.08.2022		Global Equity Ratings	
25.08.2022		Aktienempfehlungen Global	
18.08.2022		Global Equity Ratings	

Details

23.09.2022 17:35:27

Kurs

86,15 EUR

Differenz  -4,27% (-3,84)

Stammdaten

ISIN	US8552441094
Symbol	SBUX
Börse	Borsa Italiana MTF Global Equity Market
Währung	EUR
Branche	Konsumgüter
Wertpapierkategorie	Aktie
Marktkapitalisierung (Mio)	99.713 EUR
Benchmark	S&P 500

Marktdaten

Geld (Volumen)	86,28 EUR (300)
Brief (Volumen)	86,78 EUR (150)
Eröffnung	86,15 EUR
Hoch	86,36 EUR
Tief	85,33 EUR
Schluss Vortag	89,99 EUR
VWAP	86,0749 EUR
Volumen (Stück)	205
Gehandeltes Volumen	17.645,00
Trades	7
Letztes Volumen	-

Performance und Risiko

	6M	1J	3J
Perf (%)	+9,05%	-11,35%	+4,55%
Perf (abs.)	+7,15	-11,03	+3,75
Beta	1,11	1,12	1,11
Volatilität	31,49	33,18	34,23

5J



Die Wertentwicklung der Vergangenheit lässt keine verlässlichen Rückschlüsse auf die zukünftige Entwicklung eines Finanzinstruments zu.

Quelle: FactSet

Kursdaten

Ø Kurs 5 Tage Ø Volumen 5 Tage (Stk.)	90,12 EUR (124)
Ø Kurs 30 Tage Ø Volumen 30 Tage (Stk.)	87,30 EUR (257)
Ø Kurs 100 Tage Ø Volumen 100 Tage (Stk.)	78,60 EUR (229)
Ø Kurs 250 Tage Ø Volumen 250 Tage	84,72 EUR (350)
Hoch seit 1.1. Datum	103,64 EUR (03.01.2022)
Tief seit 1.1. Datum	66,36 EUR (12.05.2022)
52 Wochen Hoch Datum	103,90 EUR (07.12.2021)
52 Wochen Tief Datum	66,36 EUR (12.05.2022)

Arbitrage Ansichten

Börse 	Datum	Zeit	Kurs	Gehandeltes Volumen	Trades
Xetra	26.09.2022	10:28	86,80 EUR	0,05	11
Wiener Börse	26.09.2022	09:05	86,33 EUR	0,00	1
Tradegate	26.09.2022	11:05	86,69 EUR	0,11	21
Stuttgart	26.09.2022	08:01	86,33 EUR	0,01	1
SIX Swiss Exchange	03.03.2020	17:36	71,50 USD	0,00	1
SIX Swiss Exchange	29.07.2019	17:36	83,00 CHF	0,00	1
Nasdaq	23.09.2022	22:00	84,17 USD	600,13	99.659

München	26.09.2022	08:00	86,32	EUR	0,00	1
London Stock Exchange European Trade Reporting	26.09.2022	09:00	83,27	USD	0,00	1
Hong Kong Stock Exchange	28.04.2018	04:11	58,00	HKD	-	-
Hannover	26.09.2022	08:01	86,70	EUR	0,00	1
Hamburg	26.09.2022	08:01	86,70	EUR	0,00	1
Frankfurt	26.09.2022	10:59	86,43	EUR	0,02	2
Düsseldorf	26.09.2022	10:30	86,75	EUR	0,00	4
Borsa Italiana MTF Trading After Hours	05.07.2022	18:35	73,50	EUR	0,00	1
Borsa Italiana MTF Global Equity Market	23.09.2022	17:35	86,15	EUR	0,02	7
Berlin	26.09.2022	08:08	86,31	EUR	0,00	1

Firmenprofil

Firmenlogo



Kontaktdetails

STARBUCKS CORP.

--

2401 Utah Avenue South - 98134-1435
Seattle

Telefon 1-206-447-1575

Fax: -

E-mail: -

PDF Downloads

Unternehmensreport: STARBUCKS
CORP



Firmenprofil

Starbucks Corp. ist ein Unternehmen mit Sitz in Seattle, USA, das primär im Bereich Dienstleistungen im Gastgewerbe tätig ist. Das Unternehmen wurde im Jahr 1985 gegründet und beschäftigte zum Ende des letzten Geschäftsjahres 383000 Mitarbeiter. Den Vorsitz in der Geschäftsführung hat Howard D. Schultz. Die größten Anteilseigner sind The Vanguard Group, Inc., BlackRock Fund Advisors und SSgA Funds Management, Inc. Der Umsatz des Unternehmens betrug zum Ende des letzten Geschäftsjahres 29.06 Mrd. USD mit einem Gewinn von 4.20 Mrd. USD. Der Umsatz hat sich gegenüber dem vorherigen Geschäftsjahr um 23.6% vergrößert. Die derzeitige Marktkapitalisierung beträgt 96.58 Mrd. USD. Die Angaben zum Geschäftsjahresende beziehen sich auf den 30.09.2021. Die Sektorklassifizierung des Unternehmens basiert auf dem FactSet eigenen RBICS Sektorsystem.

Vorstandsmitglieder

Mellody Hobson	Chairman of Board of Directors
Jørgen Vig Knudstorp	Member of Board of Directors
Andrew Campion	Member of Board of Directors
Clara Shih	Member of Board of Directors
Isabel Ge Mahe	Member of Board of Directors
Javier Garcia-Teruel Avila	Member of Board of Directors
Joshua Ramo	Member of Board of Directors
Richard Allison	Member of Board of Directors
Satya Nadella	Member of Board of Directors
Howard Schultz (bis 1.04.2023)	Vorstandsmitglied
John Culver (bis 1.10.2022)	Vorstandsmitglied
Laxman Narasimhan (CEO elect ab 1.10.2022, CEO ab 1.04.2023)	Vorstandsmitglied
Rachel Ruggeri	Vorstandsmitglied