

STARBUCKS CORP

ISIN: US8552441094

WKN: 855244109

Übersicht

05.07.2022 18:35:28

Kurs

73,50 EUR

Differenz ▲ 5,38% (3,75)

Stammdaten

ISIN US8552441094

Symbol SBUX

Börse Borsa Italiana MTF
Trading After Hours

Währung EUR

Branche Konsumgüter

Wertpapierkategorie Aktie

Marktkapitalisierung 100.769 EUR
(Mio)

Benchmark S&P 500

Marktdaten

Geld (Volumen) 86,30 EUR (100)

Brief (Volumen) 91,90 EUR (6)

Eröffnung 73,50 EUR

Hoch 73,50 EUR

Tief 73,50 EUR

Schluss Vortag 69,75 EUR

VWAP -

Volumen (Stück) 57

Gehandeltes Volumen 4.190,00

Trades 1

Letztes Volumen 57

Futures und Optionen

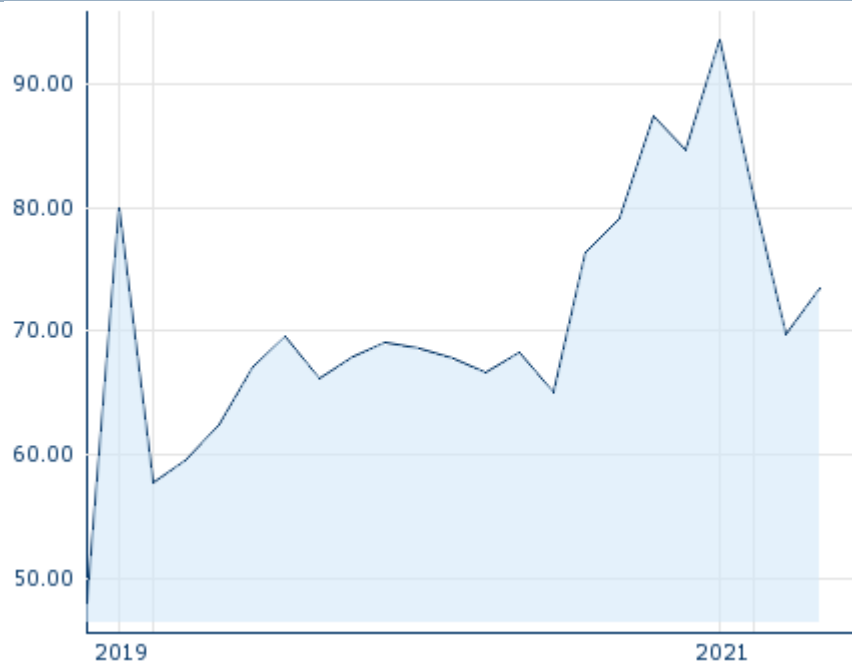
Zugehörige Futures -

Zugehörige Optionen -

PDF Downloads

Unternehmensreport: STARBUCKS
CORP 











5J



Die Wertentwicklung der Vergangenheit lässt keine verlässlichen Rückschlüsse auf die zukünftige Entwicklung eines Finanzinstruments zu.

Quelle: FactSet

Aktuellstes Research

Instrument	Branchen	Märkte	
Datum		Überschrift	Download
26.09.2022		Global Equity Ratings	
26.09.2022		Aktienempfehlungen Global	
01.09.2022		Global Equity Ratings	
01.09.2022		Aktienempfehlungen Global	
25.08.2022		Global Equity Ratings	

Details

05.07.2022 18:35:28

Kurs

73,50 EUR

Differenz ▲ 5,38% (3,75)

Stammdaten

ISIN	US8552441094
Symbol	SBUX
Börse	Borsa Italiana MTF Trading After Hours
Währung	EUR
Branche	Konsumgüter
Wertpapierkategorie	Aktie
Marktkapitalisierung (Mio)	100.769 EUR
Benchmark	S&P 500

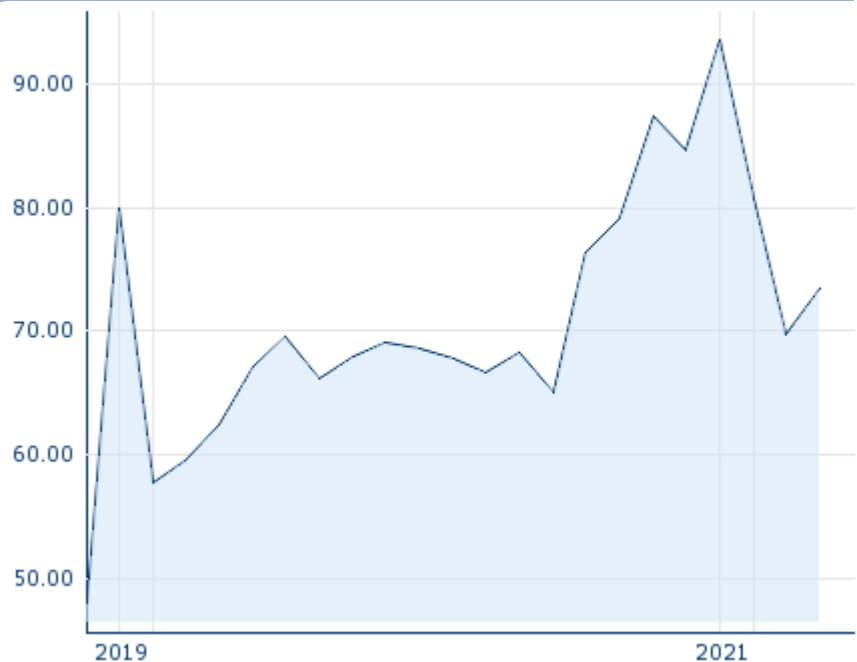
Marktdaten

Geld (Volumen)	86,30 EUR (100)
Brief (Volumen)	91,90 EUR (6)
Eröffnung	73,50 EUR
Hoch	73,50 EUR
Tief	73,50 EUR
Schluss Vortag	69,75 EUR
VWAP	-
Volumen (Stück)	57
Gehandeltes Volumen	4.190,00
Trades	1
Letztes Volumen	57

Performance und Risiko

	6M	1J	3J
Perf (%)	-21,47%	-13,16%	+53,13%
Perf (abs.)	-20,10	-11,14	+25,50
Beta	1,11	1,12	1,11
Volatilität	184,23	208,90	239,44

5J



Die Wertentwicklung der Vergangenheit lässt keine verlässlichen Rückschlüsse auf die zukünftige Entwicklung eines Finanzinstruments zu.

Quelle: FactSet

Kursdaten

Ø Kurs 5 Tage Ø Volumen 5 Tage (Stk.)	80,44 EUR (47)
Ø Kurs 30 Tage Ø Volumen 30 Tage (Stk.)	- EUR (59)
Ø Kurs 100 Tage Ø Volumen 100 Tage (Stk.)	- EUR (59)
Ø Kurs 250 Tage Ø Volumen 250 Tage	- EUR (59)
Hoch seit 1.1. Datum	80,73 EUR (23.02.2022)
Tief seit 1.1. Datum	69,75 EUR (30.06.2022)
52 Wochen Hoch Datum	95,08 EUR (27.10.2021)
52 Wochen Tief Datum	69,75 EUR (30.06.2022)

Arbitrage Ansichten

Börse	Datum	Zeit	Kurs	Gehandeltes Volumen	Trades
Xetra	28.09.2022	17:35	89,15 EUR	0,13	15
Wiener Börse	28.09.2022	17:32	89,20 EUR	0,01	3
Tradegate	28.09.2022	20:59	89,11 EUR	0,21	51
Stuttgart	28.09.2022	19:45	89,23 EUR	0,01	8
SIX Swiss Exchange	03.03.2020	17:36	71,50 USD	0,00	1
SIX Swiss Exchange	29.07.2019	17:36	83,00 CHF	0,00	1
Nasdaq	28.09.2022	21:10	87,18 USD	434,38	75.026

München	28.09.2022	08:00	88,44 EUR	0,00	1
London Stock Exchange European Trade Reporting	28.09.2022	17:30	85,785 USD	0,00	10
Hong Kong Stock Exchange	28.04.2018	04:11	58,00 HKD	-	-
Hannover	28.09.2022	10:05	87,18 EUR	0,00	1
Hamburg	28.09.2022	10:05	87,18 EUR	0,00	1
Frankfurt	28.09.2022	18:40	89,07 EUR	0,01	4
Düsseldorf	28.09.2022	21:01	89,06 EUR	0,00	11
Borsa Italiana MTF Trading After Hours	05.07.2022	18:35	73,50 EUR	0,00	1
Borsa Italiana MTF Global Equity Market	28.09.2022	17:35	89,32 EUR	0,02	7
Berlin	28.09.2022	12:57	88,11 EUR	0,01	2

Firmenprofil

Firmenlogo



Kontaktdetails

STARBUCKS CORP.

--

2401 Utah Avenue South - 98134-1435
Seattle

Telefon 1-206-447-1575

Fax: -

E-mail: -

PDF Downloads

Unternehmensreport: STARBUCKS
CORP



Firmenprofil

Starbucks Corp. ist ein Unternehmen mit Sitz in Seattle, USA, das primär im Bereich Dienstleistungen im Gastgewerbe tätig ist. Das Unternehmen wurde im Jahr 1985 gegründet und beschäftigte zum Ende des letzten Geschäftsjahres 383000 Mitarbeiter. Den Vorsitz in der Geschäftsführung hat Howard D. Schultz. Die größten Anteilseigner sind The Vanguard Group, Inc., BlackRock Fund Advisors und SSgA Funds Management, Inc. Der Umsatz des Unternehmens betrug zum Ende des letzten Geschäftsjahres 29.06 Mrd. USD mit einem Gewinn von 4.20 Mrd. USD. Der Umsatz hat sich gegenüber dem vorherigen Geschäftsjahr um 23.6% vergrößert. Die derzeitige Marktkapitalisierung beträgt 96.58 Mrd. USD. Die Angaben zum Geschäftsjahresende beziehen sich auf den 30.09.2021. Die Sektorklassifizierung des Unternehmens basiert auf dem FactSet eigenen RBICS Sektorsystem.

Vorstandsmitglieder

Mellody Hobson	Chairman of Board of Directors
Jørgen Vig Knudstorp	Member of Board of Directors
Andrew Campion	Member of Board of Directors
Clara Shih	Member of Board of Directors
Isabel Ge Mahe	Member of Board of Directors
Javier Garcia-Teruel Avila	Member of Board of Directors
Joshua Ramo	Member of Board of Directors
Richard Allison	Member of Board of Directors
Satya Nadella	Member of Board of Directors
Howard Schultz (bis 1.04.2023)	Vorstandsmitglied
John Culver (bis 1.10.2022)	Vorstandsmitglied
Laxman Narasimhan (CEO elect ab 1.10.2022, CEO ab 1.04.2023)	Vorstandsmitglied
Rachel Ruggeri	Vorstandsmitglied