

ALPHABET INC A

ISIN: US02079K3059

WKN: 02079K305

Übersicht

28.03.2023 19:56:54

Kurs

92,78 EUR

Differenz  -6,09% (-6,02)

Stammdaten

ISIN US02079K3059

Symbol GOOGL

Börse Euronext Milan MTF
Trading After Hours

Währung EUR

Branche Informations-
technologie

Wertpapierkategorie Aktie

Marktkapitalisierung 1.130.509 EUR
(Mio)

Benchmark S&P 500

Marktdaten

Geld (Volumen) 93,10 EUR (18)

Brief (Volumen) 95,10 EUR (25)

Eröffnung 92,10 EUR

Hoch 92,10 EUR

Tief 92,10 EUR

Schluss Vortag 98,80 EUR

VWAP -

Volumen (Stück) 18

Gehandeltes Volumen 1.658,00

Trades 1

Letztes Volumen 18

Futures und Optionen

Zugehörige Futures 15

Zugehörige Optionen -

PDF Downloads

Unternehmensreport: ALPHABET INC A 





5J



Die Wertentwicklung der Vergangenheit lässt keine verlässlichen Rückschlüsse auf die zukünftige Entwicklung eines Finanzinstruments zu.

Quelle: FactSet

Aktuellstes Research

Instrument	Branchen	Märkte	
Datum	Überschrift		Download
28.03.2023		Global Equity Ratings	
28.03.2023		Aktienempfehlungen Global	
16.03.2023		Global Equity Ratings	
16.03.2023		Aktienempfehlungen Global	
10.03.2023		Global Equity Ratings	

Details

28.03.2023 19:56:54

Kurs

92,78 EUR

Differenz ▼ -6,09% (-6,02)

Stammdaten

ISIN	US02079K3059
Symbol	GOOGL
Börse	Euronext Milan MTF Trading After Hours
Währung	EUR
Branche	Informations- technologie
Wertpapierkategorie	Aktie
Marktkapitalisierung (Mio)	1.130.509 EUR
Benchmark	S&P 500

Marktdaten

Geld (Volumen)	93,10 EUR (18)
Brief (Volumen)	95,10 EUR (25)
Eröffnung	92,10 EUR
Hoch	92,10 EUR
Tief	92,10 EUR
Schluss Vortag	98,80 EUR
VWAP	-
Volumen (Stück)	18
Gehandeltes Volumen	1.658,00
Trades	1
Letztes Volumen	18

Performance und Risiko

	6M	1J	3J
Perf (%)	-10,44%	-29,31%	+79,98%
Perf (abs.)	-10,82	-38,47	+41,23
Beta	1,41	1,37	1,26
Volatilität	57,92	734,19	456,79

5J



Die Wertentwicklung der Vergangenheit lässt keine verlässlichen Rückschlüsse auf die zukünftige Entwicklung eines Finanzinstruments zu.

Quelle: FactSet

Kursdaten

Ø Kurs 5 Tage Ø Volumen 5 Tage (Stk.)	95,84 EUR (36)
Ø Kurs 30 Tage Ø Volumen 30 Tage (Stk.)	90,82 EUR (64)
Ø Kurs 100 Tage Ø Volumen 100 Tage (Stk.)	100,09 EUR (61)
Ø Kurs 250 Tage Ø Volumen 250 Tage	89,81 EUR (84)
Hoch seit 1.1. Datum	100,00 EUR (02.02.2023)
Tief seit 1.1. Datum	83,20 EUR (10.01.2023)
52 Wochen Hoch Datum	129,10 EUR (31.03.2022)
52 Wochen Tief Datum	5,67 EUR (15.07.2022)

Alle Börsen für ALPHABET INC A

Börse	Datum	Zeit	Kurs	Gehandeltes Volumen	Trades
Xetra	30.03.2023	16:35	92,00 EUR	7,40	1.003
Wiener Börse	30.03.2023	13:38	93,52 EUR	0,01	1
Tradegate	30.03.2023	16:35	92,01 EUR	3,98	421
Stuttgart	30.03.2023	16:33	92,10 EUR	0,07	18
SIX Swiss Exchange	21.03.2022	17:35	135,0000 USD	0,00	1
SIX Swiss Exchange	14.03.2023	17:36	1.200,00 CHF	0,00	1
Nasdaq	30.03.2023	16:35	100,37 USD	1.110,46	128.201

München	30.03.2023	16:17	91,72 EUR	0,00	4
London Stock Exchange	30.03.2023	16:30	100,53 USD	0,72	71
Hannover	30.03.2023	08:23	93,36 EUR	0,00	1
Hamburg	30.03.2023	14:52	93,19 EUR	0,01	4
Frankfurt	30.03.2023	16:27	92,16 EUR	0,53	27
Euronext Milan MTF Trading After Hours	28.03.2023	19:56	92,78 EUR	0,00	1
Euronext Milan MTF GLobal Equity Market	30.03.2023	16:29	92,24 EUR	0,56	81
Düsseldorf	30.03.2023	14:03	93,47 EUR	0,00	2
Berlin	30.03.2023	11:31	93,48 EUR	0,01	3
BX Swiss	29.03.2023	18:00	93,254 CHF	0,01	2

Firmenprofil

Firmenlogo



Kontakt details

ALPHABET INC.

- -

1600 Amphitheatre Parkway - 94043
Mountain View

Telefon+1-650-253-0000

Fax: +

E-mail: -

PDF Downloads

Unternehmensreport: ALPHABET INC A 

Firmenprofil

Alphabet Inc. ist ein Unternehmen mit Sitz in Mountain View, USA, das primär im Bereich Software und Beratung tätig ist. Das Unternehmen wurde im Jahr 2015 gegründet und beschäftigte zum Ende des letzten Geschäftsjahres 190234 Mitarbeiter. Den Vorsitz in der Geschäftsführung haben Sundar Pichai. Die größten Anteilseigner sind The Vanguard Group, Inc., BlackRock Fund Advisors und SSgA Funds Management, Inc. Der Umsatz des Unternehmens betrug zum Ende des letzten Geschäftsjahres 280.88 Mrd. USD mit einem Gewinn von 59.97 Mrd. USD. Der Umsatz hat sich gegenüber dem vorherigen Geschäftsjahr um 9.1% vergrößert. Die derzeitige Marktkapitalisierung beträgt 1293.89 Mrd. USD. Die Angaben zum Geschäftsjahresende beziehen sich auf den 31.12.2022. Die Sektorklassifizierung des Unternehmens basiert auf dem FactSet eigenen RBICS Sektorsystem.

Vorstandsmitglieder

John Hennessy	Chairman of Board of Directors
Frances Arnold	Member of Board of Directors
Ramon Chavez Márquez	Member of Board of Directors
Roger Ferguson	Member of Board of Directors
Ann Mather	Member of Board of Directors
Ashwin ram	Member of Board of Directors
Kavitarak Shriram	Member of Board of Directors
L. Doerr	Member of Board of Directors
Lawrence Page	Member of Board of Directors
Robin Washington	Member of Board of Directors
Sergey Brin	Member of Board of Directors
Sundar Pichai	Vorstandsvorsitzender
Christopher Kelly	Vorstandsmitglied
Robert Califf	Vorstandsmitglied
Amie O'Toole	Vorstandsmitglied
Asmau Ahmed	Vorstandsmitglied
Cory Ondrejka	Vorstandsmitglied
Cynthia Patton	Vorstandsmitglied
Ellen West	Vorstandsmitglied
Jewel Solomon	Vorstandsmitglied