

ALPHABET INC A

ISIN: US02079K3059

WKN: 02079K305

Übersicht

30.03.2023 18:29:04

Kurs

92,20 EUR

Differenz  -0,63% (-0,58)

Stammdaten

ISIN US02079K3059

Symbol GOOGL

Börse Euronext Milan MTF
Trading After Hours

Währung EUR

Branche Informations-
technologie

Wertpapierkategorie Aktie

Marktkapitalisierung 1.121.354 EUR
(Mio)

Benchmark S&P 500

Marktdaten

Geld (Volumen) 91,90 EUR (16)

Brief (Volumen) 93,40 EUR (8)

Eröffnung 93,40 EUR

Hoch 93,40 EUR

Tief 93,40 EUR

Schluss Vortag 92,78 EUR

VWAP -

Volumen (Stück) 10

Gehandeltes Volumen 934,00

Trades 2

Letztes Volumen 5

Futures und Optionen

Zugehörige Futures 15

Zugehörige Optionen -

PDF Downloads

Unternehmensreport: ALPHABET INC A 







5J



Die Wertentwicklung der Vergangenheit lässt keine verlässlichen Rückschlüsse auf die zukünftige Entwicklung eines Finanzinstruments zu.

Quelle: FactSet

Aktuellstes Research

Instrument	Branchen	Märkte	
Datum	Überschrift		Download
28.03.2023		Global Equity Ratings	
28.03.2023		Aktienempfehlungen Global	
16.03.2023		Global Equity Ratings	
16.03.2023		Aktienempfehlungen Global	
10.03.2023		Global Equity Ratings	

Details

30.03.2023 18:29:04

Kurs

92,20 EUR

Differenz ▼ -0,63% (-0,58)

Stammdaten

ISIN	US02079K3059
Symbol	GOOGL
Börse	Euronext Milan MTF Trading After Hours
Währung	EUR
Branche	Informations- technologie
Wertpapierkategorie	Aktie
Marktkapitalisierung (Mio)	1.121.354 EUR
Benchmark	S&P 500

Marktdaten

Geld (Volumen)	91,90 EUR (16)
Brief (Volumen)	93,40 EUR (8)
Eröffnung	93,40 EUR
Hoch	93,40 EUR
Tief	93,40 EUR
Schluss Vortag	92,78 EUR
VWAP	-
Volumen (Stück)	10
Gehandeltes Volumen	934,00
Trades	2
Letztes Volumen	5

Performance und Risiko

	6M	1J	3J
Perf (%)	-9,52%	-29,75%	+78,86%
Perf (abs.)	-9,70	-39,05	+40,65
Beta	1,41	1,36	1,26
Volatilität	57,85	729,96	455,78

5J



Die Wertentwicklung der Vergangenheit lässt keine verlässlichen Rückschlüsse auf die zukünftige Entwicklung eines Finanzinstruments zu.

Quelle: FactSet

Kursdaten

Ø Kurs 5 Tage Ø Volumen 5 Tage (Stk.)	95,08 EUR (34)
Ø Kurs 30 Tage Ø Volumen 30 Tage (Stk.)	91,04 EUR (64)
Ø Kurs 100 Tage Ø Volumen 100 Tage (Stk.)	99,81 EUR (60)
Ø Kurs 250 Tage Ø Volumen 250 Tage	89,98 EUR (84)
Hoch seit 1.1. Datum	100,00 EUR (02.02.2023)
Tief seit 1.1. Datum	83,20 EUR (10.01.2023)
52 Wochen Hoch Datum	129,10 EUR (31.03.2022)
52 Wochen Tief Datum	5,67 EUR (15.07.2022)

Alle Börsen für ALPHABET INC A

Börse	Datum	Zeit	Kurs	Gehandeltes Volumen	Trades
Xetra	30.03.2023	17:35	92,20 EUR	7,65	1.052
Wiener Börse	30.03.2023	17:32	92,21 EUR	0,01	2
Tradegate	31.03.2023	09:01	92,89 EUR	0,21	41
Stuttgart	31.03.2023	08:29	92,79 EUR	0,02	3
SIX Swiss Exchange	21.03.2022	17:35	135,0000 USD	0,00	1
SIX Swiss Exchange	14.03.2023	17:36	1.200,00 CHF	0,00	1
Nasdaq	30.03.2023	22:00	100,89 USD	3.327,85	307.217

München	31.03.2023	08:01	92,53 EUR	0,00	1
London Stock Exchange	30.03.2023	17:35	100,54 USD	0,78	98
Hannover	31.03.2023	08:10	92,70 EUR	0,00	1
Hamburg	31.03.2023	08:06	92,89 EUR	0,01	2
Frankfurt	31.03.2023	08:01	92,53 EUR	0,00	1
Euronext Milan MTF Trading After Hours	30.03.2023	18:29	92,20 EUR	0,00	2
Euronext Milan MTF GLobal Equity Market	31.03.2023	09:00	93,30 EUR	0,00	4
Düsseldorf	31.03.2023	08:10	92,60 EUR	0,00	1
Berlin	31.03.2023	08:08	92,50 EUR	0,00	1
BX Swiss	29.03.2023	18:00	93,254 CHF	0,01	2

Firmenprofil

Firmenlogo



Kontakt details

ALPHABET INC.

- -

1600 Amphitheatre Parkway - 94043
Mountain View

Telefon+1-650-253-0000

Fax: +

E-mail: -

PDF Downloads

Unternehmensreport: ALPHABET INC A 

Firmenprofil

Alphabet Inc. ist ein Unternehmen mit Sitz in Mountain View, USA, das primär im Bereich Software und Beratung tätig ist. Das Unternehmen wurde im Jahr 2015 gegründet und beschäftigte zum Ende des letzten Geschäftsjahres 190234 Mitarbeiter. Den Vorsitz in der Geschäftsführung haben Sundar Pichai. Die größten Anteilseigner sind The Vanguard Group, Inc., BlackRock Fund Advisors und SSgA Funds Management, Inc. Der Umsatz des Unternehmens betrug zum Ende des letzten Geschäftsjahres 280.88 Mrd. USD mit einem Gewinn von 59.97 Mrd. USD. Der Umsatz hat sich gegenüber dem vorherigen Geschäftsjahr um 9.1% vergrößert. Die derzeitige Marktkapitalisierung beträgt 1293.89 Mrd. USD. Die Angaben zum Geschäftsjahresende beziehen sich auf den 31.12.2022. Die Sektorklassifizierung des Unternehmens basiert auf dem FactSet eigenen RBICS Sektorsystem.

Vorstandsmitglieder

John Hennessy	Chairman of Board of Directors
Frances Arnold	Member of Board of Directors
Ramon Chavez Márquez	Member of Board of Directors
Roger Ferguson	Member of Board of Directors
Ann Mather	Member of Board of Directors
Ashwin ram	Member of Board of Directors
Kavitarak Shriram	Member of Board of Directors
L. Doerr	Member of Board of Directors
Lawrence Page	Member of Board of Directors
Robin Washington	Member of Board of Directors
Sergey Brin	Member of Board of Directors
Sundar Pichai	Vorstandsvorsitzender
Amie Thuener O'Toole	Vorstandsmitglied
Ruth Porat	Vorstandsmitglied