

ALPHABET INC A

ISIN:

US02079K3059

WKN: 02079K305

Übersicht

02.02.2023 20:27:57

Kurs

100,00 EUR

Differenz ▲ 2,13% (2,09)

Stammdaten

ISIN US02079K3059

Symbol GOOGL

Börse Borsa Italiana MTF
Trading After Hours

Währung EUR

Branche Informations-
technologie

Wertpapierkategorie Aktie

Marktkapitalisierung 1.197.373 EUR
(Mio)

Benchmark S&P 500

Marktdaten

Geld (Volumen) 96,12 EUR (50)

Brief (Volumen) 100,00 EUR (42)

Eröffnung 98,50 EUR

Hoch 100,00 EUR

Tief 98,50 EUR

Schluss Vortag 97,91 EUR

VWAP -

Volumen (Stück) 97

Gehandeltes Volumen 9.630,00

Trades 9

Letztes Volumen 18

Futures und Optionen

Zugehörige Futures 15

Zugehörige Optionen -

PDF Downloads

Unternehmensreport: ALPHABET INC A 






5J



Die Wertentwicklung der Vergangenheit lässt keine verlässlichen Rückschlüsse auf die zukünftige Entwicklung eines Finanzinstruments zu.

Quelle: FactSet

Aktuellstes Research

Instrument	Branchen	Märkte	
Datum	Überschrift		Download
30.01.2023		Global Equity Ratings	
30.01.2023		Aktienempfehlungen Global	
09.01.2023		Global Equity Ratings	
09.01.2023		Aktienempfehlungen Global	
19.12.2022		Global Equity Ratings	

Details

02.02.2023 20:27:57

Kurs

100,00 EUR

Differenz ▲ 2,13% (2,09)

Stammdaten

ISIN	US02079K3059
Symbol	GOOGL
Börse	Borsa Italiana MTF Trading After Hours
Währung	EUR
Branche	Informations- technologie
Wertpapierkategorie	Aktie
Marktkapitalisierung (Mio)	1.197.373 EUR
Benchmark	S&P 500

Marktdaten

Geld (Volumen)	96,12 EUR (50)
Brief (Volumen)	100,00 EUR (42)
Eröffnung	98,50 EUR
Hoch	100,00 EUR
Tief	98,50 EUR
Schluss Vortag	97,91 EUR
VWAP	-
Volumen (Stück)	97
Gehandeltes Volumen	9.630,00
Trades	9
Letztes Volumen	18

Performance und Risiko

	6M	1J	3J
Perf (%)	-9,35%	-24,63%	+61,94%
Perf (abs.)	-10,32	-32,68	+38,25
Beta	1,35	1,34	1,11
Volatilität	50,00	746,99	457,87

5J



Die Wertentwicklung der Vergangenheit lässt keine verlässlichen Rückschlüsse auf die zukünftige Entwicklung eines Finanzinstruments zu.

Quelle: FactSet

Kursdaten

Ø Kurs 5 Tage Ø Volumen 5 Tage (Stk.)	92,12 EUR (84)
Ø Kurs 30 Tage Ø Volumen 30 Tage (Stk.)	89,47 EUR (41)
Ø Kurs 100 Tage Ø Volumen 100 Tage (Stk.)	106,51 EUR (56)
Ø Kurs 250 Tage Ø Volumen 250 Tage	- EUR (85)
Hoch seit 1.1. Datum	100,00 EUR (02.02.2023)
Tief seit 1.1. Datum	83,20 EUR (10.01.2023)
52 Wochen Hoch Datum	131,25 EUR (28.03.2022)
52 Wochen Tief Datum	5,67 EUR (15.07.2022)

Alle Börsen für ALPHABET INC A

Börse	Datum	Zeit	Kurs	Gehandeltes Volumen	Trades
Xetra	03.02.2023	16:33	98,08 EUR	8,80	1.165
Wiener Börse	03.02.2023	16:21	97,61 EUR	0,19	19
Tradegate	03.02.2023	16:35	98,40 EUR	17,13	1.405
Stuttgart	03.02.2023	16:22	97,67 EUR	0,56	50
SIX Swiss Exchange	21.03.2022	17:35	135,0000 USD	0,00	1
SIX Swiss Exchange	17.06.2022	17:36	50,00 CHF	0,00	1
Nasdaq	03.02.2023	16:35	106,925 USD	2.646,24	274.130

München	03.02.2023	15:37	94,92 EUR	0,10	7
London Stock Exchange	03.02.2023	16:09	105,11 USD	0,16	145
Hannover	03.02.2023	10:36	94,62 EUR	0,00	2
Hamburg	03.02.2023	13:15	95,01 EUR	0,01	4
Frankfurt	03.02.2023	16:28	98,07 EUR	1,41	91
Düsseldorf	03.02.2023	16:08	97,07 EUR	0,00	2
Borsa Italiana MTF Trading After Hours	02.02.2023	20:27	100,00 EUR	0,01	9
Borsa Italiana MTF Global Equity Market	03.02.2023	16:32	98,17 EUR	1,87	245
Berlin	03.02.2023	09:48	93,59 EUR	0,03	2
BX Swiss	03.02.2023	10:10	94,016 CHF	0,01	2

Firmenprofil

Firmenlogo



Kontakt details

ALPHABET INC.

--

1600 Amphitheatre Parkway - 94043
Mountain View

Telefon 1-650-253-0000

Fax: -

E-mail: -

PDF Downloads

Unternehmensreport: ALPHABET INC A 

Firmenprofil

Alphabet Inc. ist ein Unternehmen mit Sitz in Mountain View, USA, das primär im Bereich Software und Beratung tätig ist. Das Unternehmen wurde im Jahr 2015 gegründet und beschäftigte zum Ende des letzten Geschäftsjahres 156500 Mitarbeiter. Den Vorsitz in der Geschäftsführung haben Sundar Pichai. Die größten Anteilseigner sind The Vanguard Group, Inc., BlackRock Fund Advisors und Fidelity Management & Research Co. LLC. Der Umsatz des Unternehmens betrug zum Ende des letzten Geschäftsjahres 257.49 Mrd. USD mit einem Gewinn von 76.03 Mrd. USD. Der Umsatz hat sich gegenüber dem vorherigen Geschäftsjahr um 41.2% vergrößert. Die derzeitige Marktkapitalisierung beträgt 1279.29 Mrd. USD. Die Angaben zum Geschäftsjahresende beziehen sich auf den 31.12.2021. Die Sektorklassifizierung des Unternehmens basiert auf dem FactSet eigenen RBICS Sektorsystem.

Vorstandsmitglieder

John Hennessy	Chairman of Board of Directors
Frances Arnold	Member of Board of Directors
Ramon Chavez Márquez	Member of Board of Directors
Roger Ferguson	Member of Board of Directors
Ann Mather	Member of Board of Directors
John Doerr	Member of Board of Directors
Lawrence Page	Member of Board of Directors
Ram Kavitarak Shriram	Member of Board of Directors
Robin Washington	Member of Board of Directors
Sergey Brin	Member of Board of Directors
Sundar Pichai	Vorstandsvorsitzender
Christopher Kelly	Vorstandsmitglied
Robert Califf	Vorstandsmitglied
Amie Thuener	Vorstandsmitglied
Asmau Ahmed	Vorstandsmitglied
Cory Ondrejka	Vorstandsmitglied
Cynthia Patton	Vorstandsmitglied
Ellen West	Vorstandsmitglied
Jewel Solomon	Vorstandsmitglied
John Walker	Vorstandsmitglied