

3M COMPANY

ISIN: US88579Y1010

WKN: 88579Y101

Übersicht

21.03.2023 15:42:48

Kurs

96,84 EUR

Differenz  -0,41% (-0,40)

Stammdaten

ISIN	US88579Y1010
Symbol	MMM
Börse	München
Währung	EUR
Branche	Industrie
Wertpapierkategorie	Aktie
Marktkapitalisierung (Mio)	53.514 EUR
Benchmark	S&P 500

Marktdaten

Geld (Volumen)	-
Brief (Volumen)	-
Eröffnung	97,46 EUR
Hoch	97,46 EUR
Tief	96,84 EUR
Schluss Vortag	97,24 EUR
VWAP	96,84 EUR
Volumen (Stück)	15
Gehandeltes Volumen	1.452,60
Trades	2
Letztes Volumen	15

Futures und Optionen

Zugehörige Futures	15
Zugehörige Optionen	-





PDF Downloads

Unternehmensreport: 3M COMPANY 

Die Wertentwicklung der Vergangenheit lässt keine verlässlichen Rückschlüsse auf die zukünftige Entwicklung eines Finanzinstruments zu.

Quelle: FactSet

Aktuellstes Research

Instrument	Branchen	Märkte	
Datum	Überschrift		Download
16.03.2023		Global Equity Ratings	
16.03.2023		Aktienempfehlungen Global	
10.03.2023		Global Equity Ratings	
10.03.2023		Aktienempfehlungen Global	
27.02.2023		Global Equity Ratings	

Details

21.03.2023 15:42:48

Kurs

96,84 EUR

Differenz  -0,41% (-0,40)

Stammdaten

ISIN	US88579Y1010
Symbol	MMM
Börse	München
Währung	EUR
Branche	Industrie
Wertpapierkategorie	Aktie
Marktkapitalisierung (Mio)	53.514 EUR
Benchmark	S&P 500

Marktdaten

Geld (Volumen)	-
Brief (Volumen)	-
Eröffnung	97,46 EUR
Hoch	97,46 EUR
Tief	96,84 EUR
Schluss Vortag	97,24 EUR
VWAP	96,84 EUR
Volumen (Stück)	15
Gehandeltes Volumen	1.452,60
Trades	2
Letztes Volumen	15

Performance und Risiko

	6M	1J	3J
Perf (%)	-18,83%	-27,92%	-27,07%
Perf (abs.)	-22,46	-37,51	-35,94
Beta	0,90	0,78	0,77
Volatilität	23,82	24,22	26,90

5J



Die Wertentwicklung der Vergangenheit lässt keine verlässlichen Rückschlüsse auf die zukünftige Entwicklung eines Finanzinstruments zu.

Quelle: FactSet

Kursdaten

Ø Kurs 5 Tage Ø Volumen 5 Tage (Stk.)	97,00 EUR (20)
Ø Kurs 30 Tage Ø Volumen 30 Tage (Stk.)	102,39 EUR (72)
Ø Kurs 100 Tage Ø Volumen 100 Tage (Stk.)	112,93 EUR (59)
Ø Kurs 250 Tage Ø Volumen 250 Tage	123,68 EUR (42)
Hoch seit 1.1. Datum	120,00 EUR (16.01.2023)
Tief seit 1.1. Datum	94,63 EUR (14.03.2023)
52 Wochen Hoch Datum	149,22 EUR (16.08.2022)
52 Wochen Tief Datum	94,63 EUR (14.03.2023)

Alle Börsen für 3M COMPANY

Börse 	Datum	Zeit	Kurs	Gehandeltes Volumen	Trades
Xetra	21.03.2023	17:35	96,49 EUR	0,73	125
Wiener Börse	21.03.2023	17:32	96,49 EUR	0,00	3
Tradegate	21.03.2023	22:26	96,63 EUR	1,12	239
Stuttgart	21.03.2023	20:51	97,02 EUR	0,02	11
SIX Swiss Exchange	15.03.2023	17:31	102,00 CHF	0,00	1
NYSE	21.03.2023	21:03	104,29 USD	273,61	47.194
München	21.03.2023	15:42	96,84 EUR	0,00	2

London Stock Exchange European Trade Reporting	21.03.2023	17:30	95,81 CHF	0,00	7
Hannover	21.03.2023	21:57	96,70 EUR	0,01	2
Hamburg	21.03.2023	08:00	97,28 EUR	0,00	1
Frankfurt	21.03.2023	21:50	96,71 EUR	0,04	17
Düsseldorf	21.03.2023	21:01	96,47 EUR	0,00	11
Berlin	21.03.2023	08:08	97,36 EUR	0,00	1
BX Swiss	20.03.2023	18:00	95,996 CHF	0,00	1

Firmenprofil

Firmenlogo



Kontaktdetails

3M CO.

- -

3M Center - 55144-1000 St. Paul

Telefon+1-651-733-1110

Fax: +

E-mail: -

PDF Downloads

Unternehmensreport: 3M COMPANY



Firmenprofil

3M Co. ist ein Unternehmen mit Sitz in St. Paul, USA, das primär im Bereich Fertige Erzeugnisse tätig ist. Das Unternehmen wurde im Jahr 1902 gegründet und beschäftigt zum Ende des letzten Geschäftsjahres 92000 Mitarbeiter. Den Vorsitz in der Geschäftsführung hat Michael F. Roman. Die größten Anteilseigner sind The Vanguard Group, Inc., SSgA Funds Management, Inc. und BlackRock Fund Advisors. Der Umsatz des Unternehmens betrug zum Ende des letzten Geschäftsjahres 34.23 Mrd. USD mit einem Gewinn von 5.78 Mrd. USD. Der Umsatz hat sich gegenüber dem vorherigen Geschäftsjahr um -3.2% verringert. Die derzeitige Marktkapitalisierung beträgt 56.71 Mrd. USD. Die Angaben zum Geschäftsjahresende beziehen sich auf den 31.12.2022. Die Sektorklassifizierung des Unternehmens basiert auf dem FactSet eigenen RBICS Sektorsystem.

Vorstandsmitglieder

Dambisa Moyo	Member of Board of Directors
Pedro Pizarro	Member of Board of Directors
Ahmet Kent	Member of Board of Directors
Amy Hood	Member of Board of Directors
Anne Chow	Member of Board of Directors
David Dillon	Member of Board of Directors
Gregory Page	Member of Board of Directors
James Fitterling	Member of Board of Directors
Michael Eskew	Member of Board of Directors
Pamela Craig	Member of Board of Directors
Suzan Kereere	Member of Board of Directors
Thomas Brown	Member of Board of Directors
Michael F. Roman	Vorstandsvorsitzender
Ashish K. Khandpur	Vorstandsmitglied
Eric D. Hammes	Vorstandsmitglied
Jeffrey R. Lavers	Vorstandsmitglied
John P. Banovetz	Vorstandsmitglied
Karina Chavez	Vorstandsmitglied
Kevin Rhodes	Vorstandsmitglied
Mark Murphy	Vorstandsmitglied

