

# HSBC HOLDINGS PLC

15 Minuten verzögert

ISIN: **GB0005405286**

WKN: **0540528**

## Übersicht

16.04.2021 10:08:39 15 Minuten verzögert

### Kurs

45,20 HKD

Differenz  -0,99% (-0,45)

### Stammdaten

ISIN	GB0005405286
Symbol	HSBA
Börse	Hong Kong Stock Exchange
Währung	HKD
Branche	Finanzsektor
Wertpapierkategorie	Aktie
Marktkapitalisierung (Mio)	100.455 EUR
Benchmark	FTSE 100


### Marktdaten

Geld (Volumen)	-
Brief (Volumen)	-
Eröffnung	45,60 HKD
Hoch	45,60 HKD
Tief	45,20 HKD
Schluss Vortag	45,65 HKD
VWAP	45,315446 HKD
Volumen (Stück)	-
Gehandeltes Volumen	-
Trades	-
Letztes Volumen	-

### Futures und Optionen

Zugehörige Futures	37
Zugehörige Optionen	-

### PDF Downloads

Unternehmensreport: HSBC HOLDINGS PLC 










5J



Die Wertentwicklung der Vergangenheit lässt keine verlässlichen Rückschlüsse auf die zukünftige Entwicklung eines Finanzinstruments zu.

Quelle: FactSet

### Aktuellstes Research

Instrument	Branchen	Datum	Überschrift	Download
		08.04.2021	Global Equity Ratings	
		08.04.2021	Aktienempfehlungen Global	
		01.04.2021	Global Equity Ratings	
		01.04.2021	Aktienempfehlungen Global	
		03.03.2021	Global Equity Ratings	

## Details

16.04.2021 10:08:39 15 Minuten verzögert

## Kurs

45,20 HKD

Differenz  -0,99% (-0,45)

## Stammdaten

ISIN	GB0005405286
Symbol	HSBA
Börse	Hong Kong Stock Exchange
Währung	HKD
Branche	Finanzsektor
Wertpapierkategorie	Aktie
Marktkapitalisierung (Mio)	100.455 EUR
Benchmark	FTSE 100

## Marktdaten

Geld (Volumen)	-
Brief (Volumen)	-
Eröffnung	45,60 HKD
Hoch	45,60 HKD
Tief	45,20 HKD
Schluss Vortag	45,65 HKD
VWAP	45,315446 HKD
Volumen (Stück)	-
Gehandeltes Volumen	-
Trades	-
Letztes Volumen	-

## Performance und Risiko

	6M	1J	3J
Perf (%)	+49,92%	+13,85%	-40,49%
Perf (abs.)	+15,05	+5,50	-30,75
Beta	1,38	1,28	1,00
Volatilität	33,52	34,22	25,52

5J



Die Wertentwicklung der Vergangenheit lässt keine verlässlichen Rückschlüsse auf die zukünftige Entwicklung eines Finanzinstruments zu.

Quelle: FactSet

## Kursdaten

Ø Kurs 5 Tage   Ø Volumen 5 Tage (Stk.)	45,76 HKD (-)
Ø Kurs 30 Tage   Ø Volumen 30 Tage (Stk.)	46,08 HKD (-)
Ø Kurs 100 Tage   Ø Volumen 100 Tage (Stk.)	43,48 HKD (-)
Ø Kurs 250 Tage   Ø Volumen 250 Tage	38,69 HKD (-)
Hoch seit 1.1.   Datum	49,50 HKD (23.02.2021)
Tief seit 1.1.   Datum	39,75 HKD (05.01.2021)
52 Wochen Hoch   Datum	49,50 HKD (23.02.2021)
52 Wochen Tief   Datum	27,50 HKD (23.09.2020)

## Alle Börsen für HSBC HOLDINGS PLC

Börse 	Datum	Zeit	Kurs	Gehandeltes Volumen	Trades
Xetra	16.04.2021	17:35	4,96 EUR	1,08	156
Tradegate	16.04.2021	22:26	4,975 EUR	0,95	46
Stuttgart	16.04.2021	15:58	4,945 EUR	0,01	7
München	16.04.2021	08:01	4,865 EUR	0,00	2
London Stock Exchange	16.04.2021	17:35	427,45 GBP	8.365,48	9.975
Hong Kong Stock Exchange	16.04.2021	10:08	45,20 HKD	-	-
Hannover	16.04.2021	08:06	4,865 EUR	0,00	2

Hamburg	16.04.2021	08:06	4,865 EUR	0,00	2
Frankfurt	16.04.2021	14:33	4,95 EUR	0,01	2
FINRA other OTC Issues	16.04.2021	20:20	5,915 USD	0,23	5
Düsseldorf	16.04.2021	19:31	4,905 EUR	0,00	22
Berlin	16.04.2021	09:07	4,875 EUR	0,00	2

# Firmenprofil

## Firmenlogo



## Kontaktdetails

HSBC HOLDINGS PLC

--

8 Canada Square - E14 5HQ London

Telefon 44-20-7991-8888

Fax: 44-20-7991-4880

E-mail: -

## PDF Downloads

Unternehmensreport: HSBC HOLDINGS PLC



## Firmenprofil

HSBC Holdings Plc ist ein Unternehmen mit Sitz in London, Großbritannien, das primär im Bereich Bankdienstleistungen tätig ist. Das Unternehmen wurde im Jahr 1959 gegründet und beschäftigte zum Ende des letzten Geschäftsjahres 235000 Mitarbeiter. Den Vorsitz in der Geschäftsführung hat Noel Paul Quinn. Die größten Anteilseigner sind Ping An Asset Management Co., Ltd., The Vanguard Group, Inc. und BlackRock Fund Advisors. Der Umsatz des Unternehmens betrug zum Ende des letzten Geschäftsjahres 60.56 Mrd. GBP mit einem Gewinn von 3.11 Mrd. GBP. Der Umsatz hat sich gegenüber dem vorherigen Geschäftsjahr um -18.1% verringert. Die derzeitige Marktkapitalisierung beträgt 85.78 Mrd. GBP. Die Angaben zum Geschäftsjahresende beziehen sich auf den 31.12.2020. Die Sektorklassifizierung des Unternehmens basiert auf dem FactSet eigenen RBICS Sektorsystem.

## Vorstandsmitglieder

Noel Quinn	Vorstandsvorsitzender
Adrian Rigby	Vorstandsmitglied
Aileen Taylor	Vorstandsmitglied
Andrea Newman	Vorstandsmitglied
Charlie Nunn	Vorstandsmitglied
Chirantan Barua	Vorstandsmitglied
Christian Hepp	Vorstandsmitglied
Colin Bell	Vorstandsmitglied
Elaine Arden	Vorstandsmitglied
Gerard Mattia	Vorstandsmitglied
John Hinshaw	Vorstandsmitglied
Jonathan Calvert-Davies	Vorstandsmitglied
Kevin Adeson	Vorstandsmitglied
Kirsty Everett	Vorstandsmitglied
Linda Seymour	Vorstandsmitglied
Manveen Kaur	Vorstandsmitglied
Michael Roberts	Vorstandsmitglied
Natalie Blyth	Vorstandsmitglied
Paulo Maia	Vorstandsmitglied
Rafael Santiago	Vorstandsmitglied

## Aufsichtsrat

Mark Tucker	Aufsichtsratsvorsitzender
Eileen Murray	Aufsichtsratsmitglied
Heidi Miller	Aufsichtsratsmitglied
José Antonio Meade Kuribeyña	Aufsichtsratsmitglied
David Nish	Aufsichtsratsmitglied
Ewen Stevenson	Aufsichtsratsmitglied
Henri de la Croix de Castries	Aufsichtsratsmitglied
Jackson Tai	Aufsichtsratsmitglied
James Forese	Aufsichtsratsmitglied
May Lung Cha	Aufsichtsratsmitglied
Pauline van der Meer Mohr	Aufsichtsratsmitglied
Steven Guggenheimer	Aufsichtsratsmitglied
Yun-Lien Lee	Aufsichtsratsmitglied