

INTERNATIONAL BUS MACHINE CORP

ISIN: US4592001014 WKN: 459200101

Übersicht

22.09.2023 16:58:37

Kurs

138,30 EUR

Differenz  -1,60% (-2,25)

Stammdaten

ISIN US4592001014

Symbol IBM

Börse Hamburg

Währung EUR

Branche Informationstechnologie

Wertpapierkategorie Aktie

Marktkapitalisierung 125.544 EUR (Mio)

Benchmark S&P 500

Marktdaten

Geld (Volumen) -

Brief (Volumen) -

Eröffnung 138,30 EUR

Hoch 138,30 EUR

Tief 138,30 EUR

Schluss Vortag 140,55 EUR

VWAP -

Volumen (Stück) 100

Gehandeltes Volumen 13.830,00

Trades 2

Letztes Volumen 100

Futures und Optionen

Zugehörige Futures 15

Zugehörige Optionen -

PDF Downloads

Unternehmensreport: INTERNATIONAL BUS MACHINE CORP 











5J



Die Wertentwicklung der Vergangenheit lässt keine verlässlichen Rückschlüsse auf die zukünftige Entwicklung eines Finanzinstruments zu.

Quelle: FactSet

Aktuellstes Research

Instrument	Branchen	Märkte	
Datum		Überschrift	Download
08.09.2023		Global Equity Ratings	
08.09.2023		Aktienempfehlungen Global	
22.08.2023		Global Equity Ratings	
22.08.2023		Aktienempfehlungen Global	
17.08.2023		Global Equity Ratings	

Details

22.09.2023 16:58:37

Kurs

138,30 EUR

Differenz ▼ -1,60% (-2,25)

Stammdaten

ISIN	US4592001014
Symbol	IBM
Börse	Hamburg
Währung	EUR
Branche	Informations- technologie
Wertpapierkategorie	Aktie
Marktkapitalisierung (Mio)	125.544 EUR
Benchmark	S&P 500

Marktdaten

Geld (Volumen)	-
Brief (Volumen)	-
Eröffnung	138,30 EUR
Hoch	138,30 EUR
Tief	138,30 EUR
Schluss Vortag	140,55 EUR
VWAP	-
Volumen (Stück)	100
Gehandeltes Volumen	13.830,00
Trades	2
Letztes Volumen	100

Performance und Risiko

	6M	1J	3J
Perf (%)	+17,70%	+9,76%	+35,52%
Perf (abs.)	+20,80	+12,30	+36,25
Beta	0,51	0,63	0,55
Volatilität	18,58	19,22	23,05

5J



Die Wertentwicklung der Vergangenheit lässt keine verlässlichen Rückschlüsse auf die zukünftige Entwicklung eines Finanzinstruments zu.

Quelle: FactSet

Kursdaten

Ø Kurs 5 Tage Ø Volumen 5 Tage (Stk.)	137,59 EUR (28)
Ø Kurs 30 Tage Ø Volumen 30 Tage (Stk.)	134,60 EUR (37)
Ø Kurs 100 Tage Ø Volumen 100 Tage (Stk.)	126,04 EUR (44)
Ø Kurs 250 Tage Ø Volumen 250 Tage	127,19 EUR (35)
Hoch seit 1.1. Datum	140,55 EUR (21.09.2023)
Tief seit 1.1. Datum	110,40 EUR (10.05.2023)
52 Wochen Hoch Datum	144,04 EUR (23.11.2022)
52 Wochen Tief Datum	110,40 EUR (10.05.2023)

Arbitrage Ansichten

Börse	Datum	Zeit	Kurs	Gehandeltes Volumen	Trades
Xetra	22.09.2023	17:35	138,30 EUR	0,13	34
Wiener Börse	22.09.2023	17:32	138,35 EUR	0,00	2
Tradegate	22.09.2023	22:26	138,00 EUR	0,39	82
Stuttgart	22.09.2023	14:17	138,55 EUR	0,02	7
SIX Swiss Exchange	07.07.2022	17:35	135,00 CHF	0,00	1
SIX Swiss Exchange	21.03.2023	17:35	130,00 USD	0,00	1
NYSE	22.09.2023	22:00	146,91 USD	377,27	41.510

München	22.09.2023	08:02	138,80 EUR	0,00	1
London Stock Exchange	22.09.2023	17:35	118,95 USD	0,00	7
Hannover	22.09.2023	08:36	138,30 EUR	0,00	1
Hamburg	22.09.2023	16:58	138,30 EUR	0,01	2
Frankfurt	22.09.2023	14:36	138,45 EUR	0,02	4
Euronext Brüssel	14.09.2023	15:57	145,35 USD	0,00	1
Düsseldorf	22.09.2023	19:30	138,05 EUR	0,00	5
Berlin	22.09.2023	08:08	138,35 EUR	0,00	1
BX Swiss	07.09.2023	18:00	132,17 CHF	0,00	1

Firmenprofil

Firmenlogo



Kontaktdetails

INTERNATIONAL BUSINESS MACHINES CORP.

--

1 New Orchard Road - 10504-1722 Armonk

Telefon+1-914-499-1900

Fax: +1-914-765-6021

E-mail: infoibm@us.ibm.com

PDF Downloads

Unternehmensreport: INTERNATIONAL BUS MACHINE CORP [↓](#)

Firmenprofil

International Business Machines Corp. ist ein Unternehmen mit Sitz in Armonk, USA, das primär im Bereich Software und Beratung tätig ist. Das Unternehmen wurde im Jahr 1911 gegründet und beschäftigte zum Ende des letzten Geschäftsjahres 311300 Mitarbeiter. Den Vorsitz in der Geschäftsführung hat Dr. Arvind Krishna. Die größten Anteilseigner sind The Vanguard Group, Inc., SSgA Funds Management, Inc. und BlackRock Fund Advisors. Der Umsatz des Unternehmens betrug zum Ende des letzten Geschäftsjahres 60.53 Mrd. USD mit einem Gewinn von 1.64 Mrd. USD. Der Umsatz hat sich gegenüber dem vorherigen Geschäftsjahr um 5.5% vergrößert. Die derzeitige Marktkapitalisierung beträgt 133.48 Mrd. USD. Die Angaben zum Geschäftsjahresende beziehen sich auf den 31.12.2022. Die Sektorklassifizierung des Unternehmens basiert auf dem FactSet eigenen RBICS Sektorsystem.

Vorstandsmitglieder

Martha Pollack	Member of Board of Directors
Thomas Buberl	Member of Board of Directors
Alex Gorsky	Member of Board of Directors
Alfred Zollar	Member of Board of Directors
Andrew Liveris	Member of Board of Directors
David Farr	Member of Board of Directors
Dinesh Nirmal	Member of Board of Directors
Frederick McNabb	Member of Board of Directors
Frederick Waddell	Member of Board of Directors
Joseph Swedish	Member of Board of Directors
Michelle Howard	Member of Board of Directors
Peter Voser	Member of Board of Directors
Arvind Krishna	Vorstandsvorsitzender
Inderpal Bhandari	Vorstandsmitglied
Kareem Yusuf	Vorstandsmitglied
Christina Montgomery	Vorstandsmitglied
Claudia Brind-Woody	Vorstandsmitglied
David Cass	Vorstandsmitglied
Denise Evans	Vorstandsmitglied
Douglas Balog	Vorstandsmitglied