

INTERNATIONAL BUS MACHINE CORP

ISIN: US4592001014 WKN: 459200101

Übersicht

31.05.2023 08:36:56

Kurs
120,45 EURDifferenz  -0,04% (-0,05)

Stammdaten

ISIN	US4592001014
Symbol	IBM
Börse	Hamburg
Währung	EUR
Branche	Informations- technologie
Wertpapierkategorie	Aktie
Marktkapitalisierung (Mio)	109.194 EUR
Benchmark	S&P 500

Marktdaten

Geld (Volumen)	-
Brief (Volumen)	-
Eröffnung	120,25 EUR
Hoch	120,45 EUR
Tief	120,25 EUR
Schluss Vortag	120,50 EUR
VWAP	-
Volumen (Stück)	30
Gehandeltes Volumen	3.613,50
Trades	2
Letztes Volumen	30

Futures und Optionen

Zugehörige Futures	15
Zugehörige Optionen	-

PDF Downloads

Unternehmensreport: INTERNATIONAL 
BUS MACHINE CORP











5J



Die Wertentwicklung der Vergangenheit lässt keine verlässlichen Rückschlüsse auf die zukünftige Entwicklung eines Finanzinstruments zu.

Quelle: FactSet

Aktuellstes Research

Instrument	Branchen	Märkte	
Datum	Überschrift		Download
24.05.2023		Global Equity Ratings	
24.05.2023		Aktienempfehlungen Global	
03.05.2023		Global Equity Ratings	
03.05.2023		Aktienempfehlungen Global	
25.04.2023		Global Equity Ratings	

Details

31.05.2023 08:36:56

Kurs

120,45 EUR

Differenz  -0,04% (-0,05)

Stammdaten

ISIN	US4592001014
Symbol	IBM
Börse	Hamburg
Währung	EUR
Branche	Informations- technologie
Wertpapierkategorie	Aktie
Marktkapitalisierung (Mio)	109.194 EUR
Benchmark	S&P 500

Marktdaten

Geld (Volumen)	-
Brief (Volumen)	-
Eröffnung	120,25 EUR
Hoch	120,45 EUR
Tief	120,25 EUR
Schluss Vortag	120,50 EUR
VWAP	-
Volumen (Stück)	30
Gehandeltes Volumen	3.613,50
Trades	2
Letztes Volumen	30

Performance und Risiko

	6M	1J	3J
Perf (%)	-15,02%	-6,97%	+9,15%
Perf (abs.)	-21,29	-9,03	+10,10
Beta	0,64	0,55	0,62
Volatilität	19,96	21,51	24,20

5J



Die Wertentwicklung der Vergangenheit lässt keine verlässlichen Rückschlüsse auf die zukünftige Entwicklung eines Finanzinstruments zu.

Quelle: FactSet

Kursdaten

Ø Kurs 5 Tage Ø Volumen 5 Tage (Stk.)	119,13 EUR (6)
Ø Kurs 30 Tage Ø Volumen 30 Tage (Stk.)	114,92 EUR (44)
Ø Kurs 100 Tage Ø Volumen 100 Tage (Stk.)	120,92 EUR (38)
Ø Kurs 250 Tage Ø Volumen 250 Tage	127,83 EUR (27)
Hoch seit 1.1. Datum	135,50 EUR (09.01.2023)
Tief seit 1.1. Datum	110,40 EUR (10.05.2023)
52 Wochen Hoch Datum	144,04 EUR (23.11.2022)
52 Wochen Tief Datum	110,40 EUR (10.05.2023)

Arbitrage Ansichten

Börse 	Datum	Zeit	Kurs	Gehandeltes Volumen	Trades
Xetra	31.05.2023	17:35	120,30 EUR	0,41	112
Wiener Börse	31.05.2023	17:32	120,40 EUR	0,00	2
Tradegate	31.05.2023	22:26	120,35 EUR	1,12	133
Stuttgart	31.05.2023	21:43	119,90 EUR	0,00	11
SIX Swiss Exchange	07.07.2022	17:35	135,00 CHF	0,00	1
SIX Swiss Exchange	21.03.2023	17:35	130,00 USD	0,00	1
NYSE	31.05.2023	22:00	128,59 USD	1.489,36	68.546

München	31.05.2023	08:02	120,50 EUR	0,00	1
London Stock Exchange	31.05.2023	17:35	118,95 USD	0,00	10
Hannover	31.05.2023	09:19	120,25 EUR	0,00	1
Hamburg	31.05.2023	08:36	120,45 EUR	0,00	2
Frankfurt	31.05.2023	20:01	120,05 EUR	0,03	5
Euronext Brüssel	21.04.2023	17:21	128,05 USD	0,00	1
Düsseldorf	31.05.2023	21:29	120,10 EUR	0,01	11
Berlin	31.05.2023	08:08	120,10 EUR	0,00	1
BX Swiss	31.05.2023	18:00	117,109 CHF	0,05	1

Firmenprofil

Firmenlogo



Kontaktdetails

INTERNATIONAL BUSINESS MACHINES CORP.

--

1 New Orchard Road - 10504-1722 Armonk

Telefon+1-914-499-1900

Fax: +1-914-765-6021

E-mail: infoibm@us.ibm.com

PDF Downloads

Unternehmensreport: INTERNATIONAL BUS MACHINE CORP [↓](#)

Firmenprofil

International Business Machines Corp. ist ein Unternehmen mit Sitz in Armonk, USA, das primär im Bereich Software und Beratung tätig ist. Das Unternehmen wurde im Jahr 1911 gegründet und beschäftigte zum Ende des letzten Geschäftsjahres 311300 Mitarbeiter. Den Vorsitz in der Geschäftsführung hat Dr. Arvind Krishna. Die größten Anteilseigner sind The Vanguard Group, Inc., SSgA Funds Management, Inc. und BlackRock Fund Advisors. Der Umsatz des Unternehmens betrug zum Ende des letzten Geschäftsjahres 60.53 Mrd. USD mit einem Gewinn von 1.64 Mrd. USD. Der Umsatz hat sich gegenüber dem vorherigen Geschäftsjahr um 5.5% vergrößert. Die derzeitige Marktkapitalisierung beträgt 115.56 Mrd. USD. Die Angaben zum Geschäftsjahresende beziehen sich auf den 31.12.2022. Die Sektorklassifizierung des Unternehmens basiert auf dem FactSet eigenen RBICS Sektorsystem.

Vorstandsmitglieder

Martha Pollack Member of Board of Directors

Thomas Buberl Member of Board of Directors

Alex Gorsky Member of Board of Directors

Alfred Zollar Member of Board of Directors

Andrew Liveris Member of Board of Directors

David Farr Member of Board of Directors

Frederick McNabb Member of Board of Directors

Frederick Waddell Member of Board of Directors

Joseph Swedish Member of Board of Directors

Michelle Howard Member of Board of Directors

Peter Voser Member of Board of Directors

Arvind Krishna Vorstandsvorsitzender

Inderpal Bhandari Vorstandsmitglied

Kareem Yusuf Vorstandsmitglied

Kathryn Guarini Vorstandsmitglied

Christina Montgomery Vorstandsmitglied

Claudia Brind-Woody Vorstandsmitglied

David Cass Vorstandsmitglied

Denise Evans Vorstandsmitglied

Douglas Balog Vorstandsmitglied