

VERIZON COMMUNICATIONS INC

ISIN: **US92343V1044** WKN: **92343V104**

Übersicht

29.09.2023 08:00:46

Kurs

30,75 EUR

Differenz  -0,29% (-0,09)

Stammdaten

ISIN	US92343V1044
Symbol	VZ
Börse	Hannover
Währung	EUR
Branche	Telekommunikation
Wertpapierkategorie	Aktie
Marktkapitalisierung (Mio)	129.560 EUR
Benchmark	S&P 500

Marktdaten

Geld (Volumen)	30,705 EUR (600)
Brief (Volumen)	30,735 EUR (1.650)
Eröffnung	30,75 EUR
Hoch	30,75 EUR
Tief	30,75 EUR
Schluss Vortag	30,84 EUR
VWAP	-
Volumen (Stück)	0
Gehandeltes Volumen	0,00
Trades	1
Letztes Volumen	0

Futures und Optionen

Zugehörige Futures	15
Zugehörige Optionen	-

PDF Downloads

Unternehmensreport: VERIZON COMMUNICATIONS INC 











5J



Die Wertentwicklung der Vergangenheit lässt keine verlässlichen Rückschlüsse auf die zukünftige Entwicklung eines Finanzinstruments zu.

Quelle: FactSet

Aktuellstes Research

Instrument	Branchen	Märkte	
Datum	Überschrift		Download
29.09.2023		Global Equity Ratings	
29.09.2023		Aktienempfehlungen Global	
08.09.2023		Global Equity Ratings	
08.09.2023		Aktienempfehlungen Global	
22.08.2023		Global Equity Ratings	

Details

29.09.2023 08:00:46

Kurs

30,75 EUR

Differenz ▼ -0,29% (-0,09)

Stammdaten

ISIN	US92343V1044
Symbol	VZ
Börse	Hannover
Währung	EUR
Branche	Telekommunikation
Wertpapierkategorie	Aktie
Marktkapitalisierung (Mio)	129.560 EUR
Benchmark	S&P 500

Marktdaten

Geld (Volumen)	30,705 EUR (600)
Brief (Volumen)	30,735 EUR (1.650)
Eröffnung	30,75 EUR
Hoch	30,75 EUR
Tief	30,75 EUR
Schluss Vortag	30,84 EUR
VWAP	-
Volumen (Stück)	0
Gehandeltes Volumen	0,00
Trades	1
Letztes Volumen	0

Performance und Risiko

	6M	1J	3J
Perf (%)	-12,30%	-24,82%	-39,74%
Perf (abs.)	-4,33	-10,18	-20,34
Beta	0,53	0,48	0,36
Volatilität	22,48	22,31	20,00

5J



Die Wertentwicklung der Vergangenheit lässt keine verlässlichen Rückschlüsse auf die zukünftige Entwicklung eines Finanzinstruments zu.

Quelle: FactSet

Kursdaten

Ø Kurs 5 Tage Ø Volumen 5 Tage (Stk.)	31,10 EUR (0)
Ø Kurs 30 Tage Ø Volumen 30 Tage (Stk.)	31,33 EUR (1)
Ø Kurs 100 Tage Ø Volumen 100 Tage (Stk.)	31,86 EUR (3)
Ø Kurs 250 Tage Ø Volumen 250 Tage	34,61 EUR (3)
Hoch seit 1.1. Datum	39,73 EUR (06.01.2023)
Tief seit 1.1. Datum	28,15 EUR (18.07.2023)
52 Wochen Hoch Datum	40,51 EUR (29.09.2022)
52 Wochen Tief Datum	28,15 EUR (18.07.2023)

Alle Börsen für VERIZON COMMUNICATIONS INC

Börse	Datum	Zeit	Kurs	Gehandeltes Volumen	Trades
Xetra	29.09.2023	17:35	30,78 EUR	0,18	59
Wiener Börse	29.09.2023	17:32	30,825 EUR	0,00	2
Tradegate	29.09.2023	17:53	30,75 EUR	0,47	113
Stuttgart	29.09.2023	15:52	30,86 EUR	0,01	4
SIX Swiss Exchange	16.03.2022	17:35	55,70 CHF	0,00	1
SIX Swiss Exchange	03.06.2022	17:36	53,88 USD	0,00	1
NYSE	29.09.2023	17:56	32,4999 USD	182,63	35.521

München	29.09.2023	08:00	30,75 EUR	0,00	1
London Stock Exchange	29.09.2023	17:35	32,60 USD	0,00	9
Hannover	29.09.2023	08:00	30,75 EUR	0,00	1
Hamburg	29.09.2023	08:00	30,75 EUR	0,00	1
Frankfurt	29.09.2023	16:08	30,77 EUR	0,05	14
Euronext Brüssel	28.02.2020	16:04	54,00 USD	0,03	2
Düsseldorf	29.09.2023	16:41	30,795 EUR	0,01	6
Berlin	29.09.2023	08:29	30,89 EUR	0,00	2
BX Swiss	26.09.2023	18:00	30,627 CHF	0,00	1

Firmenprofil

Firmenlogo



Kontaktdetails

VERIZON COMMUNICATIONS INC.

--

1095 Avenue of the Americas - 10036 New York

Telefon+1-212-395-1000

Fax: +

E-mail: -

PDF Downloads

Unternehmensreport: VERIZON COMMUNICATIONS INC



Firmenprofil

Verizon Communications Inc. ist ein Unternehmen mit Sitz in New York, USA, das primär im Bereich Telekommunikation tätig ist. Das Unternehmen wurde im Jahr 1983 gegründet und beschäftigte zum Ende des letzten Geschäftsjahres 117100 Mitarbeiter. Den Vorsitz in der Geschäftsführung hat Hans Erik Vestberg. Die größten Anteilseigner sind The Vanguard Group, Inc., BlackRock Fund Advisors und SSgA Funds Management, Inc. Der Umsatz des Unternehmens betrug zum Ende des letzten Geschäftsjahres 136.84 Mrd. USD mit einem Gewinn von 21.26 Mrd. USD. Der Umsatz hat sich gegenüber dem vorherigen Geschäftsjahr um 2.4% vergrößert. Die derzeitige Marktkapitalisierung beträgt 138.69 Mrd. USD. Die Angaben zum Geschäftsjahresende beziehen sich auf den 31.12.2022. Die Sektorklassifizierung des Unternehmens basiert auf dem FactSet eigenen RBICS Sektorsystem.

Vorstandsmitglieder

Carol Tomé	Member of Board of Directors
Charlie Boyd	Member of Board of Directors
Clarence Otis	Member of Board of Directors
Daniel Schulman	Member of Board of Directors
Gregory Weaver	Member of Board of Directors
Laxman Narasimhan	Member of Board of Directors
Mark Bertolini	Member of Board of Directors
Melanie Healey	Member of Board of Directors
Rodney Slater	Member of Board of Directors
Roxanne Austin	Member of Board of Directors
Shellye Archambeau	Member of Board of Directors
Vittorio Colao	Member of Board of Directors
Hans Vestberg	Vorstandsvorsitzender
Angie Klein	Vorstandsmitglied
Anthony Skiadas	Vorstandsmitglied
Chris Bartlett	Vorstandsmitglied
Courtney Mezinis	Vorstandsmitglied
Craig Silliman	Vorstandsmitglied
Debika Bhattacharya	Vorstandsmitglied
Diane Maraventano	Vorstandsmitglied