

# SANOFI S.A.

ISIN: **FR0000120578** WKN: **12057**

## Übersicht

30.03.2023 14:19:19

**Kurs**  
100,68 EUR

**Differenz** ▲ 0,87% (0,87)

### Stammdaten

ISIN	FR0000120578
Symbol	SAN
Börse	Wiener Börse
Währung	EUR
Branche	Chemie / Pharma / Gesundheit
Wertpapierkategorie	Aktie
Marktkapitalisierung (Mio)	124.691 EUR
Benchmark	CAC 40 INDEX

### Marktdaten

Geld (Volumen)	100,12 EUR (224)
Brief (Volumen)	100,38 EUR (224)
Eröffnung	100,68 EUR
Hoch	100,68 EUR
Tief	100,68 EUR
Schluss Vortag	99,81 EUR
VWAP	100,68 EUR
Volumen (Stück)	25
Gehandeltes Volumen	2.517,00
Trades	1
Letztes Volumen	25

### Futures und Optionen

Zugehörige Futures	56
Zugehörige Optionen	-

### PDF Downloads

Unternehmensreport: SANOFI S.A. 









5J

Die Wertentwicklung der Vergangenheit lässt keine verlässlichen Rückschlüsse auf die zukünftige Entwicklung eines Finanzinstruments zu.

Quelle: FactSet

### Aktuellstes Research

Instrument	Branchen	Märkte	
Datum	Überschrift		Download
28.03.2023		Global Equity Ratings	
28.03.2023		Aktienempfehlungen Global	
16.03.2023		Global Equity Ratings	
16.03.2023		Aktienempfehlungen Global	
10.03.2023		Global Equity Ratings	

## Details

30.03.2023 14:19:19

## Kurs

100,68 EUR

Differenz ▲ 0,87% (0,87)

## Stammdaten

ISIN	FR0000120578
Symbol	SAN
Börse	Wiener Börse
Währung	EUR
Branche	Chemie / Pharma / Gesundheit
Wertpapierkategorie	Aktie
Marktkapitalisierung (Mio)	124.691 EUR
Benchmark	CAC 40 INDEX

## Marktdaten

Geld (Volumen)	100,12 EUR (224)
Brief (Volumen)	100,38 EUR (224)
Eröffnung	100,68 EUR
Hoch	100,68 EUR
Tief	100,68 EUR
Schluss Vortag	99,81 EUR
VWAP	100,68 EUR
Volumen (Stück)	25
Gehandeltes Volumen	2.517,00
Trades	1
Letztes Volumen	25

## Performance und Risiko

	6M	1J	3J
Perf (%)	+27,90%	+9,90%	+24,25%
Perf (abs.)	+21,96	+9,07	+19,65
Beta	0,13	0,28	0,40
Volatilität	22,22	27,46	23,04

5J



Die Wertentwicklung der Vergangenheit lässt keine verlässlichen Rückschlüsse auf die zukünftige Entwicklung eines Finanzinstruments zu.

Quelle: FactSet

## Kursdaten

Ø Kurs 5 Tage   Ø Volumen 5 Tage (Stk.)	98,68 EUR (51)
Ø Kurs 30 Tage   Ø Volumen 30 Tage (Stk.)	91,24 EUR (57)
Ø Kurs 100 Tage   Ø Volumen 100 Tage (Stk.)	89,24 EUR (108)
Ø Kurs 250 Tage   Ø Volumen 250 Tage	90,19 EUR (129)
Hoch seit 1.1.   Datum	100,68 EUR (30.03.2023)
Tief seit 1.1.   Datum	84,15 EUR (06.02.2023)
52 Wochen Hoch   Datum	104,20 EUR (13.04.2022)
52 Wochen Tief   Datum	77,19 EUR (26.09.2022)

## Alle Börsen für SANOFI S.A.

Börse	Datum	Zeit	Kurs	Gehandeltes Volumen	Trades
Xetra	31.03.2023	16:51	100,20 EUR	2,64	137
Wiener Börse	30.03.2023	14:19	100,68 EUR	0,00	1
Tradegate	31.03.2023	16:30	100,12 EUR	0,63	69
Stuttgart	31.03.2023	16:15	100,12 EUR	0,03	14
München	31.03.2023	08:06	99,09 EUR	0,00	1
London Stock Exchange European Trade Reporting	31.03.2023	16:28	100,114 EUR	0,06	6
Hannover	31.03.2023	08:03	98,90 EUR	0,00	1

Hamburg	31.03.2023	08:03	98,90 EUR	0,00	1
Frankfurt	31.03.2023	15:19	100,08 EUR	0,06	9
FINRA other OTC Issues	31.03.2023	16:42	109,00 USD	0,02	5
Euronext Paris	31.03.2023	16:51	100,22 EUR	80,65	11.179
Euronext Milan MTF Trading After Hours	01.02.2023	19:29	88,50 EUR	0,01	2
Euronext Milan MTF Global Equity Market	31.03.2023	16:51	100,22 EUR	0,17	15
Düsseldorf	31.03.2023	16:00	99,87 EUR	0,00	9
Berlin	31.03.2023	10:09	99,91 EUR	0,00	2
BX Swiss	31.03.2023	10:49	99,697 CHF	0,00	1

# Firmenprofil

## Firmenlogo



### Kontaktdetails

SANOFI

--

46, avenue de la Grande Armée - 75017  
Paris

Telefon+33-1-53-77-40-00

Fax: +33-1-53-77-44-03

E-mail: investor.relations@sanofi.com

### PDF Downloads

Unternehmensreport: SANOFI S.A.



### Firmenprofil

Sanofi ist ein Unternehmen mit Sitz in Paris, Frankreich, das primär im Bereich Biopharmazeutische Produkte tätig ist. Das Unternehmen wurde im Jahr 1994 gegründet und beschäftigte zum Ende des letzten Geschäftsjahres 91573 Mitarbeiter. Den Vorsitz in der Geschäftsführung hat Paul Hudson. Die größten Anteilseigner sind L'Oréal SA, The Vanguard Group, Inc. und Norges Bank Investment Management. Der Umsatz des Unternehmens betrug zum Ende des letzten Geschäftsjahres 43.00 Mrd. EUR mit einem Gewinn von 8.37 Mrd. EUR. Der Umsatz hat sich gegenüber dem vorherigen Geschäftsjahr um 13.9% vergrößert. Die derzeitige Marktkapitalisierung beträgt 126.52 Mrd. EUR. Die Angaben zum Geschäftsjahresende beziehen sich auf den 31.12.2022. Die Sektorklassifizierung des Unternehmens basiert auf dem FactSet eigenen RBICS Sektorsystem.

### Vorstandsmitglieder

Paul Hudson	Vorstandsvorsitzender
John Reed	Vorstandsmitglied
Arnaud Robert	Vorstandsmitglied
Bill Sibold	Vorstandsmitglied
Brendan O'SCallaghan	Vorstandsmitglied
Jean-Baptiste Chasseloup de Chatillon	Vorstandsmitglied
Julie Van Ongevalle	Vorstandsmitglied
Karen Linehan	Vorstandsmitglied
Natalie Bickford	Vorstandsmitglied
Olivier Charmeil	Vorstandsmitglied
Thomas Triomphe	Vorstandsmitglied

### Aufsichtsrat

Serge Weinberg	Aufsichtsratsvorsitzender
Antoine Yver	Aufsichtsratsmitglied
Emile Voest	Aufsichtsratsmitglied
Thomas Südhof	Aufsichtsratsmitglied
Wolfgang Laux	Aufsichtsratsmitglied
Barbara Lavernos	Aufsichtsratsmitglied
Carole Ferrand	Aufsichtsratsmitglied
Christophe Babule	Aufsichtsratsmitglied
Diane Souza	Aufsichtsratsmitglied
Fabienne Lecorvaisier	Aufsichtsratsmitglied
Frédéric Oudéa	Aufsichtsratsmitglied
Gilles Schnepf	Aufsichtsratsmitglied
Lise Kingo	Aufsichtsratsmitglied
Patrick Kron	Aufsichtsratsmitglied
Rachel Duan	Aufsichtsratsmitglied
Yann Tran	Aufsichtsratsmitglied