

# VERIZON COMMUNICATIONS INC

ISIN: **US92343V1044** WKN: **92343V104**

## Übersicht

28.02.2020 16:04:40

**Kurs**

**54,00 USD**

**Differenz**  **54,68% (19,09)**

### Stammdaten

ISIN	US92343V1044
Symbol	VZ
Börse	Euronext Brüssel
Währung	USD
Branche	Telekommunikation
Wertpapierkategorie	Aktie
Marktkapitalisierung (Mio)	131.624 EUR
Benchmark	S&P 500

### Marktdaten

Geld (Volumen)	-
Brief (Volumen)	-
Eröffnung	53,15 USD
Hoch	54,00 USD
Tief	53,15 USD
Schluss Vortag	34,91 USD
VWAP	53,575 USD
Volumen (Stück)	500
Gehandeltes Volumen	26.788,00
Trades	2
Letztes Volumen	250

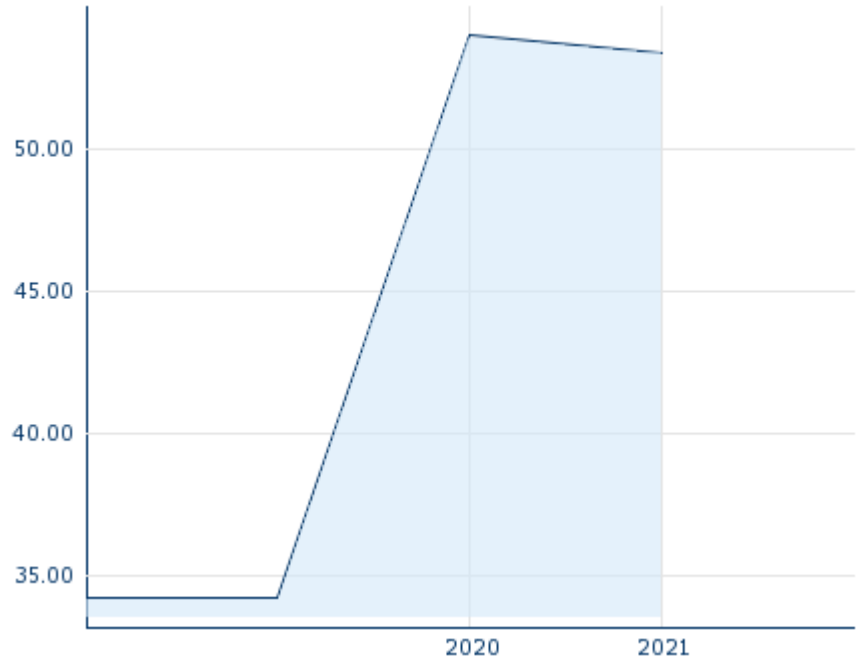
### Futures und Optionen

Zugehörige Futures	15
Zugehörige Optionen	-

### PDF Downloads

Unternehmensreport: VERIZON COMMUNICATIONS INC 











5J



Die Wertentwicklung der Vergangenheit lässt keine verlässlichen Rückschlüsse auf die zukünftige Entwicklung eines Finanzinstruments zu.

Quelle: FactSet

### Aktuellstes Research

Instrument	Branchen	Märkte	Download
Datum		Überschrift	
08.09.2023		Global Equity Ratings	
08.09.2023		Aktienempfehlungen Global	
22.08.2023		Global Equity Ratings	
22.08.2023		Aktienempfehlungen Global	
17.08.2023		Global Equity Ratings	

# Details

28.02.2020 16:04:40

**Kurs**

54,00 USD

Differenz ▲ 54,68% (19,09)

**Stammdaten**

ISIN	US92343V1044
Symbol	VZ
Börse	Euronext Brüssel
Währung	USD
Branche	Telekommunikation
Wertpapierkategorie	Aktie
Marktkapitalisierung (Mio)	131.624 EUR
Benchmark	S&P 500

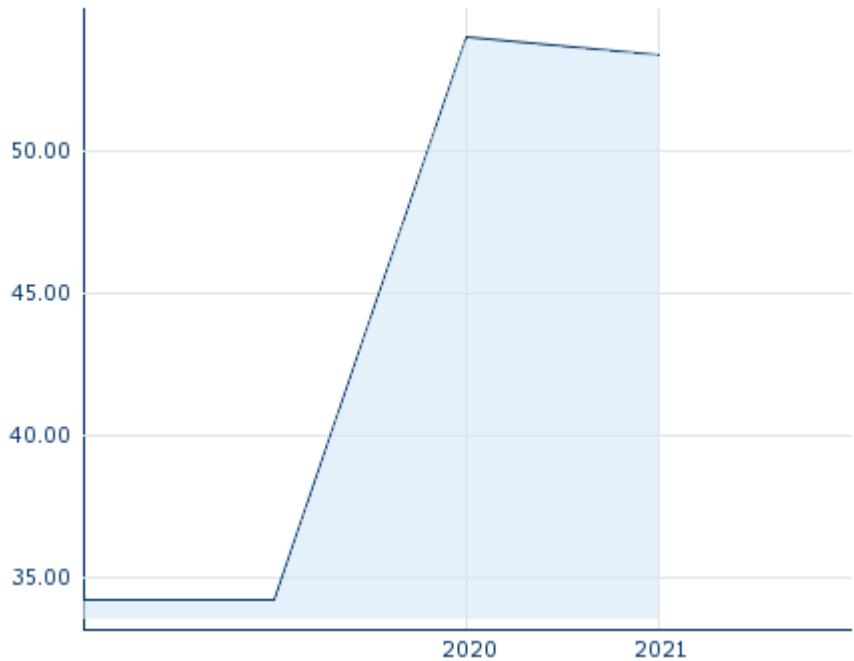
**Marktdaten**

Geld (Volumen)	-
Brief (Volumen)	-
Eröffnung	53,15 USD
Hoch	54,00 USD
Tief	53,15 USD
Schluss Vortag	34,91 USD
VWAP	53,575 USD
Volumen (Stück)	500
Gehandeltes Volumen	26.788,00
Trades	2
Letztes Volumen	250

**Performance und Risiko**

	6M	1J	3J
Perf (%)	-	-1,17%	-
Perf (abs.)	-	-0,63	-
Beta	0,54	0,49	0,36
Volatilität	-	-	374,26

5J



Die Wertentwicklung der Vergangenheit lässt keine verlässlichen Rückschlüsse auf die zukünftige Entwicklung eines Finanzinstruments zu.

Quelle: FactSet

**Kursdaten**

Ø Kurs 5 Tage   Ø Volumen 5 Tage (Stk.)	42,14 USD (166)
Ø Kurs 30 Tage   Ø Volumen 30 Tage (Stk.)	- USD (166)
Ø Kurs 100 Tage   Ø Volumen 100 Tage (Stk.)	- USD (166)
Ø Kurs 250 Tage   Ø Volumen 250 Tage	- USD (166)
Hoch seit 1.1.   Datum	53,37 USD (03.05.2021)
Tief seit 1.1.   Datum	53,37 USD (03.05.2021)
52 Wochen Hoch   Datum	53,37 USD (03.05.2021)
52 Wochen Tief   Datum	53,37 USD (03.05.2021)

**Alle Börsen für VERIZON COMMUNICATIONS INC**

Börse	Datum	Zeit	Kurs	Gehandeltes Volumen	Trades
Xetra	25.09.2023	17:35	31,21 EUR	0,04	35
Wiener Börse	25.09.2023	17:32	31,24 EUR	0,00	3
Tradegate	25.09.2023	22:26	31,31 EUR	0,38	94
Stuttgart	25.09.2023	19:10	31,345 EUR	0,06	7
SIX Swiss Exchange	16.03.2022	17:35	55,70 CHF	0,00	1
SIX Swiss Exchange	03.06.2022	17:36	53,88 USD	0,00	1
NYSE	25.09.2023	22:00	33,16 USD	583,40	93.387

München	25.09.2023	08:08	31,265	EUR	0,00	1
London Stock Exchange	25.09.2023	17:35	33,20	USD	0,00	16
Hannover	25.09.2023	08:09	31,265	EUR	0,00	1
Hamburg	25.09.2023	08:09	31,265	EUR	0,00	1
Frankfurt	25.09.2023	15:32	31,20	EUR	0,02	6
Euronext Brüssel	28.02.2020	16:04	54,00	USD	0,03	2
Düsseldorf	25.09.2023	19:30	31,245	EUR	0,00	5
Berlin	25.09.2023	08:08	31,265	EUR	0,00	1
BX Swiss	18.09.2023	18:00	30,25	CHF	0,00	1

## Firmenprofil

### Firmenlogo



### Kontaktdetails

VERIZON COMMUNICATIONS INC.

--

1095 Avenue of the Americas - 10036 New York

Telefon+1-212-395-1000

Fax: +

E-mail: -

### PDF Downloads

Unternehmensreport: VERIZON COMMUNICATIONS INC



### Firmenprofil

Verizon Communications Inc. ist ein Unternehmen mit Sitz in New York, USA, das primär im Bereich Telekommunikation tätig ist. Das Unternehmen wurde im Jahr 1983 gegründet und beschäftigte zum Ende des letzten Geschäftsjahres 117100 Mitarbeiter. Den Vorsitz in der Geschäftsführung hat Hans Erik Vestberg. Die größten Anteilseigner sind The Vanguard Group, Inc., BlackRock Fund Advisors und SSgA Funds Management, Inc. Der Umsatz des Unternehmens betrug zum Ende des letzten Geschäftsjahres 136.84 Mrd. USD mit einem Gewinn von 21.26 Mrd. USD. Der Umsatz hat sich gegenüber dem vorherigen Geschäftsjahr um 2.4% vergrößert. Die derzeitige Marktkapitalisierung beträgt 139.95 Mrd. USD. Die Angaben zum Geschäftsjahresende beziehen sich auf den 31.12.2022. Die Sektorklassifizierung des Unternehmens basiert auf dem FactSet eigenen RBICS Sektorsystem.

### Vorstandsmitglieder

Carol Tomé	Member of Board of Directors
Charlie Boyd	Member of Board of Directors
Clarence Otis	Member of Board of Directors
Daniel Schulman	Member of Board of Directors
Gregory Weaver	Member of Board of Directors
Laxman Narasimhan	Member of Board of Directors
Mark Bertolini	Member of Board of Directors
Melanie Healey	Member of Board of Directors
Rodney Slater	Member of Board of Directors
Roxanne Austin	Member of Board of Directors
Shellye Archambeau	Member of Board of Directors
Vittorio Colao	Member of Board of Directors
Hans Vestberg	Vorstandsvorsitzender
Craig Silliman	Vorstandsmitglied
Diego Scotti	Vorstandsmitglied
James J. Gerace	Vorstandsmitglied
Kyle Malady	Vorstandsmitglied
Manon Brouillette	Vorstandsmitglied
Matthew D. Ellis	Vorstandsmitglied
Rima Qureshi	Vorstandsmitglied