

## RECKITT BENCKISER GROUP REGISTERED SHARES LS -,10

ISIN: GB00B24CGK77 WKN: B24CGK7

## Übersicht

30.11.2022 21:55:25

Kurs

69,10 EUR

Differenz  -1,29% (-0,90)

## Stammdaten

ISIN	GB00B24CGK77
Symbol	RB.
Börse	Berlin
Währung	EUR
Branche	Konsumgüter
Wertpapierkategorie	Aktie
Marktkapitalisierung (Mio)	49.247 EUR
Benchmark	FTSE 100

## Marktdaten

Geld (Volumen)	-
Brief (Volumen)	-
Eröffnung	70,00 EUR
Hoch	70,20 EUR
Tief	69,00 EUR
Schluss Vortag	70,00 EUR
VWAP	-
Volumen (Stück)	0
Gehandeltes Volumen	0,00
Trades	18
Letztes Volumen	0

## Futures und Optionen

Zugehörige Futures	15
Zugehörige Optionen	-

## PDF Downloads

Unternehmensreport: RECKITT  
BENCKISER GROUP REGISTERED  
SHARES LS -,10 











5J



Die Wertentwicklung der Vergangenheit lässt keine verlässlichen Rückschlüsse auf die zukünftige Entwicklung eines Finanzinstruments zu.

Quelle: FactSet

## Aktuellstes Research

Instrument	Branchen		
Datum		Überschrift	Download
04.05.2022		Global Equity Ratings	
04.05.2022		Aktienempfehlungen Global	
27.04.2022		Global Equity Ratings	
27.04.2022		Aktienempfehlungen Global	
14.04.2022		Global Equity Ratings	

## Details

30.11.2022 21:55:25

## Kurs

69,10 EUR

Differenz  -1,29% (-0,90)

## Stammdaten

ISIN	GB00B24CGK77
Symbol	RB.
Börse	Berlin
Währung	EUR
Branche	Konsumgüter
Wertpapierkategorie	Aktie
Marktkapitalisierung (Mio)	49.247 EUR
Benchmark	FTSE 100

## Marktdaten

Geld (Volumen)	-
Brief (Volumen)	-
Eröffnung	70,00 EUR
Hoch	70,20 EUR
Tief	69,00 EUR
Schluss Vortag	70,00 EUR
VWAP	-
Volumen (Stück)	0
Gehandeltes Volumen	0,00
Trades	18
Letztes Volumen	0

## Performance und Risiko

	6M	1J	3J
Perf (%)	-4,56%	-2,81%	-3,46%
Perf (abs.)	-3,30	-2,00	-2,48
Beta	0,36	0,41	0,35
Volatilität	21,84	24,59	25,63

5J



Die Wertentwicklung der Vergangenheit lässt keine verlässlichen Rückschlüsse auf die zukünftige Entwicklung eines Finanzinstruments zu.

Quelle: FactSet

## Kursdaten

Ø Kurs 5 Tage   Ø Volumen 5 Tage (Stk.)	69,48 EUR (0)
Ø Kurs 30 Tage   Ø Volumen 30 Tage (Stk.)	67,15 EUR (5)
Ø Kurs 100 Tage   Ø Volumen 100 Tage (Stk.)	72,13 EUR (11)
Ø Kurs 250 Tage   Ø Volumen 250 Tage	72,67 EUR (9)
Hoch seit 1.1.   Datum	82,50 EUR (03.08.2022)
Tief seit 1.1.   Datum	63,50 EUR (11.11.2022)
52 Wochen Hoch   Datum	82,50 EUR (03.08.2022)
52 Wochen Tief   Datum	63,50 EUR (11.11.2022)

## Alle Börsen für RECKITT BENCKISER GROUP REGISTERED SHARES LS -,10

Börse 	Datum	Zeit	Kurs	Gehandeltes Volumen	Trades
Xetra	30.11.2022	17:35	69,30 EUR	0,19	31
Tradegate	30.11.2022	22:26	70,40 EUR	0,12	22
Stuttgart	30.11.2022	16:29	69,80 EUR	0,00	13
SIX Swiss Exchange	01.09.2022	17:35	54,00 CHF	0,00	1
München	30.11.2022	08:03	70,00 EUR	0,00	1
London Stock Exchange	30.11.2022	17:35	5.948,00 GBp	14.542,57	5.158
Hannover	30.11.2022	08:01	69,80 EUR	0,00	1

2/4

Hamburg	30.11.2022	14:31	70,00 EUR	0,01	2
Frankfurt	30.11.2022	17:17	70,20 EUR	0,04	6
FINRA other OTC Issues	30.11.2022	21:31	70,59 USD	0,22	22
Düsseldorf	30.11.2022	21:00	70,10 EUR	0,00	12
Berlin	30.11.2022	21:55	69,10 EUR	0,00	18

# Firmenprofil

## Firmenlogo



## Kontaktdetails

RECKITT BENCKISER GROUP PLC

--

Turner House - SL1 3UH Slough

Telefon44-1753-217800

Fax: -

E-mail: IR@rb.com

## PDF Downloads

Unternehmensreport: RECKITT  
BENCKISER GROUP REGISTERED  
SHARES LS -,10



## Firmenprofil

Reckitt Benckiser Group Plc ist ein Unternehmen mit Sitz in Slough, Großbritannien, das primär im Bereich Haushaltsprodukte tätig ist. Das Unternehmen wurde im Jahr 2007 gegründet und beschäftigte zum Ende des letzten Geschäftsjahres 52303 Mitarbeiter. Den Vorsitz in der Geschäftsführung hat Nicandro Durante. Die größten Anteilseigner sind Morgan Stanley Investment Management Ltd., The Vanguard Group, Inc. und Magellan Asset Management Ltd. Der Umsatz des Unternehmens betrug zum Ende des letzten Geschäftsjahres 13.23 Mrd. GBP mit einem Gewinn von -32.00 Mio. GBP. Der Umsatz hat sich gegenüber dem vorherigen Geschäftsjahr um -5.4% verringert. Die derzeitige Marktkapitalisierung beträgt 42.22 Mrd. GBP. Die Angaben zum Geschäftsjahresende beziehen sich auf den 31.12.2021. Die Sektorklassifizierung des Unternehmens basiert auf dem FactSet eigenen RBICS Sektorsystem.

## Vorstandsmitglieder

Laxman	Vorstandsvorsitzender
Narasimhan (bis 30.09.2022)	
Angela Naef	Vorstandsmitglied
Filippo Catalano	Vorstandsmitglied
Jeff Carr	Vorstandsmitglied
Kris Licht	Vorstandsmitglied
Miguel Veiga-Pestana	Vorstandsmitglied
Nicandro Durante	Vorstandsmitglied
Ranjay Radhakrishnan	Vorstandsmitglied
Rupert Bondy	Vorstandsmitglied
Sami Naffakh	Vorstandsmitglied
Volker Kuhn	Vorstandsmitglied

## Aufsichtsrat

Christopher Sinclair	Aufsichtsratsvorsitzender
Mehmood Khan	Aufsichtsratsmitglied
Olivier Jean Bohuon	Aufsichtsratsmitglied
Pamela Kirby	Aufsichtsratsmitglied
Alan Stewart	Aufsichtsratsmitglied
Andrew Bonfield	Aufsichtsratsmitglied
David Darroch	Aufsichtsratsmitglied
Elane Stock	Aufsichtsratsmitglied
Jeff Carr	Aufsichtsratsmitglied
Margherita della Valle	Aufsichtsratsmitglied
Mary Harris	Aufsichtsratsmitglied