

# PROCTER & GAMBLE CO

ISIN: **US7427181091** WKN: **742718109**

## Übersicht

27.09.2023 08:08:26

**Kurs**  
141,48 EUR

**Differenz**  -0,17% (-0,24)

### Stammdaten

ISIN	US7427181091
Symbol	PG
Börse	Berlin
Währung	EUR
Branche	Konsumgüter
Wertpapierkategorie	Aktie
Marktkapitalisierung (Mio)	332.981 EUR
Benchmark	S&P 500


### Marktdaten

Geld (Volumen)	139,96 EUR (750)
Brief (Volumen)	140,10 EUR (750)
Eröffnung	141,48 EUR
Hoch	141,48 EUR
Tief	141,48 EUR
Schluss Vortag	141,72 EUR
VWAP	-
Volumen (Stück)	0
Gehandeltes Volumen	0,00
Trades	1
Letztes Volumen	0

### Futures und Optionen

Zugehörige Futures	15
Zugehörige Optionen	-

### PDF Downloads

Unternehmensreport: PROCTER & GAMBLE CO 







5J



Die Wertentwicklung der Vergangenheit lässt keine verlässlichen Rückschlüsse auf die zukünftige Entwicklung eines Finanzinstruments zu.

Quelle: FactSet

### Aktuellstes Research

Instrument	Branchen	Märkte	
Datum	Überschrift		Download
08.09.2023		Global Equity Ratings	
08.09.2023		Aktienempfehlungen Global	
22.08.2023		Global Equity Ratings	
22.08.2023		Aktienempfehlungen Global	
17.08.2023		Global Equity Ratings	

# Details

27.09.2023 08:08:26

**Kurs**

141,48 EUR

**Differenz** ▼ -0,17% (-0,24)

**Stammdaten**

ISIN	US7427181091
Symbol	PG
Börse	Berlin
Währung	EUR
Branche	Konsumgüter
Wertpapierkategorie	Aktie
Marktkapitalisierung (Mio)	332.981 EUR
Benchmark	S&P 500

**Marktdaten**

Geld (Volumen)	139,96 EUR (750)
Brief (Volumen)	140,10 EUR (750)
Eröffnung	141,48 EUR
Hoch	141,48 EUR
Tief	141,48 EUR
Schluss Vortag	141,72 EUR
VWAP	-
Volumen (Stück)	0
Gehandeltes Volumen	0,00
Trades	1
Letztes Volumen	0

**Performance und Risiko**

	6M	1J	3J
Perf (%)	+6,81%	+1,14%	+20,31%
Perf (abs.)	+9,04	+1,60	+23,92
Beta	0,46	0,51	0,45
Volatilität	15,12	16,53	22,73

5J



Die Wertentwicklung der Vergangenheit lässt keine verlässlichen Rückschlüsse auf die zukünftige Entwicklung eines Finanzinstruments zu.

Quelle: FactSet

**Kursdaten**

Ø Kurs 5 Tage   Ø Volumen 5 Tage (Stk.)	142,94 EUR (19)
Ø Kurs 30 Tage   Ø Volumen 30 Tage (Stk.)	142,13 EUR (10)
Ø Kurs 100 Tage   Ø Volumen 100 Tage (Stk.)	139,18 EUR (9)
Ø Kurs 250 Tage   Ø Volumen 250 Tage	137,24 EUR (10)
Hoch seit 1.1.   Datum	145,20 EUR (15.09.2023)
Tief seit 1.1.   Datum	127,52 EUR (10.02.2023)
52 Wochen Hoch   Datum	145,20 EUR (15.09.2023)
52 Wochen Tief   Datum	126,10 EUR (10.10.2022)

**Alle Börsen für PROCTER & GAMBLE CO**

Börse	Datum	Zeit	Kurs	Gehandeltes Volumen	Trades
Xetra	27.09.2023	17:35	140,60 EUR	0,09	47
Wiener Börse	27.09.2023	17:32	140,54 EUR	0,00	2
Tradegate	27.09.2023	19:31	140,10 EUR	0,59	92
Stuttgart	27.09.2023	17:00	140,90 EUR	0,03	3
SIX Swiss Exchange	01.03.2023	17:36	1.000,00 CHF	0,00	1
SIX Swiss Exchange	24.04.2020	17:36	108,90 USD	0,00	1
NYSE	27.09.2023	19:33	146,92 USD	296,97	48.633

München	27.09.2023	08:02	141,74 EUR	0,00	1
London Stock Exchange	27.09.2023	17:35	147,50 USD	0,05	11
Hannover	27.09.2023	08:16	141,46 EUR	0,00	1
Hamburg	27.09.2023	08:06	141,50 EUR	0,00	1
Frankfurt	27.09.2023	19:31	140,00 EUR	0,08	10
Düsseldorf	27.09.2023	19:30	139,96 EUR	0,00	4
Berlin	27.09.2023	08:08	141,48 EUR	0,00	1
BX Swiss	21.09.2023	18:00	138,639 CHF	0,00	1

# Firmenprofil

## Firmenlogo



## Kontakt details

PROCTER & GAMBLE CO.

--

1 Procter & Gamble Plaza - 45202-3315  
Cincinnati

Telefon+1-513-983-1100

Fax: +1-513-983-4381

E-mail: -

## PDF Downloads

Unternehmensreport: PROCTER &  
GAMBLE CO



## Firmenprofil

Procter & Gamble Co. ist ein Unternehmen mit Sitz in Cincinnati, USA, das primär im Bereich Haushaltsprodukte tätig ist. Das Unternehmen wurde im Jahr 1837 gegründet und beschäftigte zum Ende des letzten Geschäftsjahres 107000 Mitarbeiter. Den Vorsitz in der Geschäftsführung hat Jon R. Moeller. Die größten Anteilseigner sind The Vanguard Group, Inc., BlackRock Fund Advisors und SSgA Funds Management, Inc. Der Umsatz des Unternehmens betrug zum Ende des letzten Geschäftsjahres 82.01 Mrd. USD mit einem Gewinn von 14.65 Mrd. USD. Der Umsatz hat sich gegenüber dem vorherigen Geschäftsjahr um 2.3% vergrößert. Die derzeitige Marktkapitalisierung beträgt 357.26 Mrd. USD. Die Angaben zum Geschäftsjahresende beziehen sich auf den 30.06.2023. Die Sektorklassifizierung des Unternehmens basiert auf dem FactSet eigenen RBICS Sektorsystem.

## Vorstandsmitglieder

Amy Chang	Member of Board of Directors
Angela Braly	Member of Board of Directors
Bertrand-Marc Allen	Member of Board of Directors
Christine McCarthy	Member of Board of Directors
Christopher Kempczinski	Member of Board of Directors
Debra Lee	Member of Board of Directors
Joseph Jimenez	Member of Board of Directors
Patricia Woertz	Member of Board of Directors
Rajesh Subramaniam	Member of Board of Directors
Robert Portman	Member of Board of Directors
Sheila Bonini	Member of Board of Directors
Terry Lundgren	Member of Board of Directors
Jon R. Moeller	Vorstandsvorsitzender
Andre Schulten	Vorstandsmitglied
Shailesh G. Jejurikar	Vorstandsmitglied