

# PROCTER & GAMBLE CO

ISIN: **US7427181091** WKN: **742718109**

## Übersicht

06.06.2023 19:24:26

**Kurs**  
134,74 EUR

**Differenz**  -1,61% (-2,20)

### Stammdaten

ISIN	US7427181091
Symbol	PG
Börse	Berlin
Währung	EUR
Branche	Konsumgüter
Wertpapierkategorie	Aktie
Marktkapitalisierung (Mio)	321.128 EUR
Benchmark	S&P 500


### Marktdaten

Geld (Volumen)	134,68 EUR (550)
Brief (Volumen)	134,82 EUR (550)
Eröffnung	135,98 EUR
Hoch	135,98 EUR
Tief	134,74 EUR
Schluss Vortag	136,94 EUR
VWAP	-
Volumen (Stück)	1
Gehandeltes Volumen	134,74
Trades	2
Letztes Volumen	1

### Futures und Optionen

Zugehörige Futures	15
Zugehörige Optionen	-

### PDF Downloads

Unternehmensreport: PROCTER & GAMBLE CO 











5J



Die Wertentwicklung der Vergangenheit lässt keine verlässlichen Rückschlüsse auf die zukünftige Entwicklung eines Finanzinstruments zu.

Quelle: FactSet

### Aktuellstes Research

Instrument	Branchen	Märkte	
<b>Datum</b>		<b>Überschrift</b>	<b>Download</b>
06.06.2023		Global Equity Ratings	
06.06.2023		Aktienempfehlungen Global	
01.06.2023		Aktienempfehlungen Global	
01.06.2023		Global Equity Ratings	
24.05.2023		Global Equity Ratings	

# Details

06.06.2023 19:24:26

**Kurs**

134,74 EUR

Differenz ⬇ -1,61% (-2,20)

**Stammdaten**

ISIN	US7427181091
Symbol	PG
Börse	Berlin
Währung	EUR
Branche	Konsumgüter
Wertpapierkategorie	Aktie
Marktkapitalisierung (Mio)	321.128 EUR
Benchmark	S&P 500

**Marktdaten**

Geld (Volumen)	134,68 EUR (550)
Brief (Volumen)	134,82 EUR (550)
Eröffnung	135,98 EUR
Hoch	135,98 EUR
Tief	134,74 EUR
Schluss Vortag	136,94 EUR
VWAP	-
Volumen (Stück)	1
Gehandeltes Volumen	134,74
Trades	2
Letztes Volumen	1

**Performance und Risiko**

	6M	1J	3J
Perf (%)	-3,83%	+0,69%	+33,60%
Perf (abs.)	-5,46	+0,94	+34,44
Beta	0,38	0,46	0,45
Volatilität	16,88	19,59	23,42

5J



Die Wertentwicklung der Vergangenheit lässt keine verlässlichen Rückschlüsse auf die zukünftige Entwicklung eines Finanzinstruments zu.

Quelle: FactSet

**Kursdaten**

Ø Kurs 5 Tage   Ø Volumen 5 Tage (Stk.)	134,65 EUR (1)
Ø Kurs 30 Tage   Ø Volumen 30 Tage (Stk.)	139,61 EUR (5)
Ø Kurs 100 Tage   Ø Volumen 100 Tage (Stk.)	135,03 EUR (10)
Ø Kurs 250 Tage   Ø Volumen 250 Tage	137,21 EUR (10)
Hoch seit 1.1.   Datum	144,32 EUR (09.01.2023)
Tief seit 1.1.   Datum	127,52 EUR (10.02.2023)
52 Wochen Hoch   Datum	150,50 EUR (23.08.2022)
52 Wochen Tief   Datum	125,80 EUR (16.06.2022)

**Alle Börsen für PROCTER & GAMBLE CO**

Börse	Datum	Zeit	Kurs	Gehandeltes Volumen	Trades
Xetra	06.06.2023	17:35	134,74 EUR	1,06	157
Wiener Börse	06.06.2023	17:32	134,64 EUR	0,01	4
Tradegate	06.06.2023	20:25	134,62 EUR	0,83	139
Stuttgart	06.06.2023	19:58	134,44 EUR	0,64	13
SIX Swiss Exchange	24.04.2020	17:36	108,90 USD	0,00	1
SIX Swiss Exchange	01.03.2023	17:36	1.000,00 CHF	0,00	1
NYSE	06.06.2023	20:31	144,045 USD	374,65	51.695

München	06.06.2023	15:40	136,00 EUR	0,02	3
London Stock Exchange	06.06.2023	17:35	144,00 USD	0,01	15
Hannover	06.06.2023	08:21	136,06 EUR	0,00	1
Hamburg	06.06.2023	08:21	136,06 EUR	0,00	1
Frankfurt	06.06.2023	19:14	134,84 EUR	0,25	26
Düsseldorf	06.06.2023	19:30	134,38 EUR	0,00	8
Berlin	06.06.2023	19:24	134,74 EUR	0,00	2
BX Swiss	06.06.2023	18:00	130,837 CHF	0,00	1

# Firmenprofil

## Firmenlogo



## Kontaktdetails

PROCTER & GAMBLE CO.

--

1 Procter & Gamble Plaza - 45202-3315  
Cincinnati

Telefon+1-513-983-1100

Fax: +1-513-983-4381

E-mail: -

## PDF Downloads

Unternehmensreport: PROCTER &  
GAMBLE CO



## Firmenprofil

Procter & Gamble Co. ist ein Unternehmen mit Sitz in Cincinnati, USA, das primär im Bereich Haushaltsprodukte tätig ist. Das Unternehmen wurde im Jahr 1837 gegründet und beschäftigte zum Ende des letzten Geschäftsjahres 106000 Mitarbeiter. Den Vorsitz in der Geschäftsführung hat Jon R. Moeller. Die größten Anteilseigner sind The Vanguard Group, Inc., BlackRock Fund Advisors und SSgA Funds Management, Inc. Der Umsatz des Unternehmens betrug zum Ende des letzten Geschäftsjahres 80.19 Mrd. USD mit einem Gewinn von 14.74 Mrd. USD. Der Umsatz hat sich gegenüber dem vorherigen Geschäftsjahr um 5.3% vergrößert. Die derzeitige Marktkapitalisierung beträgt 361.02 Mrd. USD. Die Angaben zum Geschäftsjahresende beziehen sich auf den 30.06.2022. Die Sektorklassifizierung des Unternehmens basiert auf dem FactSet eigenen RBICS Sektorsystem.

## Vorstandsmitglieder

Amy Chang	Member of Board of Directors
Angela Braly	Member of Board of Directors
Bertrand-Marc Allen	Member of Board of Directors
Christine McCarthy	Member of Board of Directors
Christopher Kempczinski	Member of Board of Directors
Debra Lee	Member of Board of Directors
Joseph Jimenez	Member of Board of Directors
Patricia Woertz	Member of Board of Directors
Rajesh Subramaniam	Member of Board of Directors
Robert Portman	Member of Board of Directors
Sheila Bonini	Member of Board of Directors
Terry Lundgren	Member of Board of Directors
Jon R. Moeller	Vorstandsvorsitzender
Andre Schulten	Vorstandsmitglied
Shailesh G. Jejurikar	Vorstandsmitglied