

PROCTER & GAMBLE CO

ISIN: **US7427181091** WKN: **742718109**

Übersicht

30.03.2023 08:08:34

Kurs
135,48 EUR

Differenz ▲ 0,01% (0,02)

Stammdaten

ISIN	US7427181091
Symbol	PG
Börse	Berlin
Währung	EUR
Branche	Konsumgüter
Wertpapierkategorie	Aktie
Marktkapitalisierung (Mio)	320.860 EUR
Benchmark	S&P 500


Marktdaten

Geld (Volumen)	135,36 EUR (179)
Brief (Volumen)	135,60 EUR (200)
Eröffnung	135,48 EUR
Hoch	135,48 EUR
Tief	135,48 EUR
Schluss Vortag	135,46 EUR
VWAP	-
Volumen (Stück)	0
Gehandeltes Volumen	0,00
Trades	1
Letztes Volumen	0

Futures und Optionen

Zugehörige Futures	15
Zugehörige Optionen	-

PDF Downloads

Unternehmensreport: PROCTER & GAMBLE CO 











5J



Die Wertentwicklung der Vergangenheit lässt keine verlässlichen Rückschlüsse auf die zukünftige Entwicklung eines Finanzinstruments zu.

Quelle: FactSet

Aktuellstes Research

Instrument	Branchen	Märkte	
Datum		Überschrift	Download
28.03.2023		Global Equity Ratings	
28.03.2023		Aktienempfehlungen Global	
16.03.2023		Global Equity Ratings	
16.03.2023		Aktienempfehlungen Global	
10.03.2023		Global Equity Ratings	

Details

30.03.2023 08:08:34

Kurs

135,48 EUR

Differenz ▲ 0,01% (0,02)

Stammdaten

ISIN	US7427181091
Symbol	PG
Börse	Berlin
Währung	EUR
Branche	Konsumgüter
Wertpapierkategorie	Aktie
Marktkapitalisierung (Mio)	320.860 EUR
Benchmark	S&P 500

Marktdaten

Geld (Volumen)	135,36 EUR (179)
Brief (Volumen)	135,60 EUR (200)
Eröffnung	135,48 EUR
Hoch	135,48 EUR
Tief	135,48 EUR
Schluss Vortag	135,46 EUR
VWAP	-
Volumen (Stück)	0
Gehandeltes Volumen	0,00
Trades	1
Letztes Volumen	0

Performance und Risiko

	6M	1J	3J
Perf (%)	-0,22%	-2,77%	+42,29%
Perf (abs.)	-0,30	-3,86	+40,26
Beta	0,51	0,49	0,47
Volatilität	17,91	21,23	25,03

5J



Die Wertentwicklung der Vergangenheit lässt keine verlässlichen Rückschlüsse auf die zukünftige Entwicklung eines Finanzinstruments zu.

Quelle: FactSet

Kursdaten

Ø Kurs 5 Tage Ø Volumen 5 Tage (Stk.)	134,42 EUR (0)
Ø Kurs 30 Tage Ø Volumen 30 Tage (Stk.)	131,86 EUR (6)
Ø Kurs 100 Tage Ø Volumen 100 Tage (Stk.)	136,16 EUR (8)
Ø Kurs 250 Tage Ø Volumen 250 Tage	137,99 EUR (10)
Hoch seit 1.1. Datum	144,32 EUR (09.01.2023)
Tief seit 1.1. Datum	127,52 EUR (10.02.2023)
52 Wochen Hoch Datum	155,16 EUR (29.04.2022)
52 Wochen Tief Datum	125,80 EUR (16.06.2022)

Alle Börsen für PROCTER & GAMBLE CO

Börse	Datum	Zeit	Kurs	Gehandeltes Volumen	Trades
Xetra	30.03.2023	12:17	135,52 EUR	0,13	57
Wiener Börse	30.03.2023	09:05	135,50 EUR	0,00	1
Tradegate	30.03.2023	12:55	135,46 EUR	0,49	52
Stuttgart	30.03.2023	11:54	135,62 EUR	0,02	5
SIX Swiss Exchange	24.04.2020	17:36	108,90 USD	0,00	1
SIX Swiss Exchange	01.03.2023	17:36	1.000,00 CHF	0,00	1
NYSE	29.03.2023	22:03	146,81 USD	732,04	61.064

München	30.03.2023	08:01	135,48 EUR	0,00	2
London Stock Exchange	29.03.2023	17:35	146,82 USD	4,62	9
Hannover	30.03.2023	08:09	135,50 EUR	0,00	1
Hamburg	30.03.2023	10:26	135,34 EUR	0,01	3
Frankfurt	30.03.2023	11:26	135,60 EUR	0,10	7
Düsseldorf	30.03.2023	13:00	135,28 EUR	0,00	5
Berlin	30.03.2023	08:08	135,48 EUR	0,00	1
BX Swiss	21.03.2023	18:00	134,619 CHF	0,03	1

Firmenprofil

Firmenlogo



Kontaktdetails

PROCTER & GAMBLE CO.

--

1 Procter & Gamble Plaza - 45202-3315
Cincinnati

Telefon+1-513-983-1100

Fax: +1-513-983-4381

E-mail: -

PDF Downloads

Unternehmensreport: PROCTER &
GAMBLE CO



Firmenprofil

Procter & Gamble Co. ist ein Unternehmen mit Sitz in Cincinnati, USA, das primär im Bereich Haushaltsprodukte tätig ist. Das Unternehmen wurde im Jahr 1837 gegründet und beschäftigte zum Ende des letzten Geschäftsjahres 106000 Mitarbeiter. Den Vorsitz in der Geschäftsführung hat Jon R. Moeller. Die größten Anteilseigner sind The Vanguard Group, Inc., BlackRock Fund Advisors und SSgA Funds Management, Inc. Der Umsatz des Unternehmens betrug zum Ende des letzten Geschäftsjahres 80.19 Mrd. USD mit einem Gewinn von 14.74 Mrd. USD. Der Umsatz hat sich gegenüber dem vorherigen Geschäftsjahr um 5.3% vergrößert. Die derzeitige Marktkapitalisierung beträgt 345.28 Mrd. USD. Die Angaben zum Geschäftsjahresende beziehen sich auf den 30.06.2022. Die Sektorklassifizierung des Unternehmens basiert auf dem FactSet eigenen RBICS Sektorsystem.

Vorstandsmitglieder

Amy Chang	Member of Board of Directors
Angela Braly	Member of Board of Directors
Bertrand-Marc Allen	Member of Board of Directors
Christine McCarthy	Member of Board of Directors
Christopher Kempczinski	Member of Board of Directors
Debra Lee	Member of Board of Directors
Joseph Jimenez	Member of Board of Directors
Patricia Woertz	Member of Board of Directors
Rajesh Subramaniam	Member of Board of Directors
Terry Lundgren	Member of Board of Directors
Jon Moeller	Vorstandsvorsitzender
Andre Schulten	Vorstandsmitglied
Carolyn Tastad	Vorstandsmitglied
Deborah Majoras	Vorstandsmitglied
Fatima Francisco	Vorstandsmitglied
Ivy Ross	Vorstandsmitglied
John Chevalier	Vorstandsmitglied
Julio Nemeth	Vorstandsmitglied
Ken Patel	Vorstandsmitglied
Kirti Singh	Vorstandsmitglied