

PFEIFFER VACUUM TECHNOLOGY AG

ISIN: **DE0006916604** WKN: **691660**

Übersicht

20.10.2021 17:32:17

Kurs

191,20 EUR

Differenz  0,53% (1,00)

Stammdaten

ISIN	DE0006916604
Symbol	PFV
Börse	Wiener Börse
Währung	EUR
Branche	Industrie
Wertpapierkategorie	Aktie
Marktkapitalisierung (Mio)	1.881 EUR
Benchmark	DAX KURSINDEX

Marktdaten

Geld (Volumen)	-
Brief (Volumen)	-
Eröffnung	190,40 EUR
Hoch	191,20 EUR
Tief	190,40 EUR
Schluss Vortag	190,20 EUR
VWAP	0,00 EUR
Volumen (Stück)	0
Gehandeltes Volumen	0,00
Trades	2
Letztes Volumen	0

Futures und Optionen

Zugehörige Futures	-
Zugehörige Optionen	321

PDF Downloads

Unternehmensreport: PFEIFFER VACUUM TECHNOLOGY AG 

Anzahl zugehöriger Erste Group Produkte

Produkttyp	# Produkte
Turbos	32








5J



Die Wertentwicklung der Vergangenheit lässt keine verlässlichen Rückschlüsse auf die zukünftige Entwicklung eines Finanzinstruments zu.

Quelle: FactSet

Aktuellstes Research

Branchen		Märkte	
Datum	Überschrift	Download	
19.10.2021	 Global Equity Ratings		
19.10.2021	 Aktienempfehlungen Global		
11.10.2021	 OMV: Starkes Ergebnis im 3. Quartal erwartet		
04.10.2021	 Lenzing: Spezialfasern mit Potential		
29.09.2021	 Global Equity Ratings		

Details

20.10.2021 17:32:17

Kurs

191,20 EUR

Differenz ▲ 0,53% (1,00)

Stammdaten

ISIN	DE0006916604
Symbol	PFV
Börse	Wiener Börse
Währung	EUR
Branche	Industrie
Wertpapierkategorie	Aktie
Marktkapitalisierung (Mio)	1.881 EUR
Benchmark	DAX KURSINDEX

Marktdaten

Geld (Volumen)	-
Brief (Volumen)	-
Eröffnung	190,40 EUR
Hoch	191,20 EUR
Tief	190,40 EUR
Schluss Vortag	190,20 EUR
VWAP	0,00 EUR
Volumen (Stück)	0
Gehandeltes Volumen	0,00
Trades	2
Letztes Volumen	0

Performance und Risiko

	6M	1J	3J
Perf (%)	+9,44%	+9,18%	+71,20%
Perf (abs.)	+16,40	+16,00	+79,10
Beta	0,80	0,63	0,67
Volatilität	23,49	30,04	34,12

5J



Die Wertentwicklung der Vergangenheit lässt keine verlässlichen Rückschlüsse auf die zukünftige Entwicklung eines Finanzinstruments zu.

Quelle: FactSet

Kursdaten

Ø Kurs 5 Tage Ø Volumen 5 Tage (Stk.)	189,04 EUR (0)
Ø Kurs 30 Tage Ø Volumen 30 Tage (Stk.)	182,42 EUR (2)
Ø Kurs 100 Tage Ø Volumen 100 Tage (Stk.)	172,80 EUR (0)
Ø Kurs 250 Tage Ø Volumen 250 Tage	168,29 EUR (0)
Hoch seit 1.1. Datum	191,60 EUR (19.10.2021)
Tief seit 1.1. Datum	153,20 EUR (31.03.2021)
52 Wochen Hoch Datum	191,60 EUR (19.10.2021)
52 Wochen Tief Datum	150,20 EUR (15.12.2020)

Anzahl zugehöriger Erste Group Produkte

Produkttyp	# Produkte
Turbos	32

Alle Börsen für PFEIFFER VACUUM TECHNOLOGY AG

Börse	Datum	Zeit	Kurs	Gehandeltes Volumen	Trades
Xetra	20.10.2021	17:35	191,20 EUR	0,31	171
Wiener Börse	20.10.2021	17:32	191,20 EUR	0,00	2

Tradegate	20.10.2021	16:59	191,00 EUR	0,08	16
Stuttgart	20.10.2021	18:45	190,80 EUR	0,00	34
SIX Swiss Exchange	01.04.2020	05:55	150,00 CHF	0,00	1
München	20.10.2021	08:01	190,00 EUR	0,00	1
London Stock Exchange European Trade Reporting	20.10.2021	17:30	190,80 EUR	0,00	2
Hannover	20.10.2021	08:10	190,00 EUR	0,00	1
Hamburg	20.10.2021	08:09	190,00 EUR	0,00	1
Frankfurt	20.10.2021	08:02	190,00 EUR	0,00	1
FINRA other OTC Issues	09.08.2021	15:30	194,50 USD	0,00	1
Düsseldorf	20.10.2021	19:01	190,80 EUR	0,00	21
Berlin	20.10.2021	08:03	190,00 EUR	0,00	1

Firmenprofil

Firmenlogo



Kontaktdetails

PFEIFFER VACUUM TECHNOLOGY AG

--

Berliner Strasse 43 - 35614 Asslar

Telefon 49-6441-802-0

Fax: 49-6441-802-1202

E-mail: info@pfeiffer-vacuum.de

PDF Downloads

Unternehmensreport: PFEIFFER
VACUUM TECHNOLOGY AG



Firmenprofil

Pfeiffer Vacuum Technology AG ist ein Unternehmen mit Sitz in Asslar, Deutschland, das primär im Bereich Industrielle Produktion tätig ist. Das Unternehmen wurde im Jahr 1956 gegründet und beschäftigte zum Ende des letzten Geschäftsjahres 3309 Mitarbeiter. Den Vorsitz in der Geschäftsführung hat Britta Giesen. Die größten Anteilseigner sind Dr.-Ing. K. Busch GmbH, Investmentaktiengesellschaft für langfristige Investoren TGV und Hakuto Co., Ltd. Der Umsatz des Unternehmens betrug zum Ende des letzten Geschäftsjahres 618.66 Mio. EUR mit einem Gewinn von 31.59 Mio. EUR. Der Umsatz hat sich gegenüber dem vorherigen Geschäftsjahr um -2.2% verringert. Die derzeitige Marktkapitalisierung beträgt 1.88 Mrd. EUR. Die Angaben zum Geschäftsjahresende beziehen sich auf den 31.12.2020. Die Sektorklassifizierung des Unternehmens basiert auf dem FactSet eigenen RBICS Sektorsystem.

Vorstandsmitglieder

Britta Giesen	Vorstandsmitglied
Wolfgang Ehrk	Vorstandsmitglied

Aufsichtsrat

Ayla Busch	Aufsichtsratsvorsitzender
Götz Timmerbeil	Aufsichtsratsmitglied
Henrik Newerla	Aufsichtsratsmitglied
Minja Lohrer	Aufsichtsratsmitglied
Stefan Röser	Aufsichtsratsmitglied
Timo Birkenstock	Aufsichtsratsmitglied