

SCHNEIDER ELECTRIC SE

ISIN: FR0000121972 WKN: 12197

Übersicht

29.09.2023 17:35:03

Kurs

156,98 EUR

Differenz  0,31% (0,48)

Stammdaten

ISIN	FR0000121972
Symbol	SU
Börse	Euronext Paris
Währung	EUR
Branche	Technologie
Wertpapierkategorie	Aktie
Marktkapitalisierung (Mio)	88.043 EUR
Benchmark	CAC 40 INDEX

Marktdaten

Geld (Volumen)	156,50 EUR (7)
Brief (Volumen)	159,30 EUR (245)
Eröffnung	157,48 EUR
Hoch	159,20 EUR
Tief	156,86 EUR
Schluss Vortag	156,50 EUR
VWAP	157,513682 EUR
Volumen (Stück)	898.007
Gehandeltes Volumen	141.448.389,00
Trades	10.873
Letztes Volumen	224

Futures und Optionen

Zugehörige Futures	53
Zugehörige Optionen	-

PDF Downloads

Unternehmensreport: SCHNEIDER ELECTRIC SE 









5J



Die Wertentwicklung der Vergangenheit lässt keine verlässlichen Rückschlüsse auf die zukünftige Entwicklung eines Finanzinstruments zu.

Quelle: FactSet

Aktuellstes Research

Instrument	Branchen	Märkte	
Datum		Überschrift	Download
29.09.2023		Global Equity Ratings	
29.09.2023		Aktienempfehlungen Global	
08.09.2023		Global Equity Ratings	
08.09.2023		Aktienempfehlungen Global	
22.08.2023		Global Equity Ratings	

Details

29.09.2023 17:35:03

Kurs

156,98 EUR

Differenz ▲ 0,31% (0,48)

Stammdaten

ISIN	FR0000121972
Symbol	SU
Börse	Euronext Paris
Währung	EUR
Branche	Technologie
Wertpapierkategorie	Aktie
Marktkapitalisierung (Mio)	88.043 EUR
Benchmark	CAC 40 INDEX

Marktdaten

Geld (Volumen)	156,50 EUR (7)
Brief (Volumen)	159,30 EUR (245)
Eröffnung	157,48 EUR
Hoch	159,20 EUR
Tief	156,86 EUR
Schluss Vortag	156,50 EUR
VWAP	157,513682 EUR
Volumen (Stück)	898.007
Gehandeltes Volumen	141.448.389,00
Trades	10.873
Letztes Volumen	224

Performance und Risiko

	6M	1J	3J
Perf (%)	+5,34%	+37,51%	+44,15%
Perf (abs.)	+7,96	+42,82	+48,08
Beta	1,02	1,31	1,15
Volatilität	20,94	25,57	26,76

5J



Die Wertentwicklung der Vergangenheit lässt keine verlässlichen Rückschlüsse auf die zukünftige Entwicklung eines Finanzinstruments zu.

Quelle: FactSet

Kursdaten

Ø Kurs 5 Tage Ø Volumen 5 Tage (Stk.)	155,42 EUR (753.118)
Ø Kurs 30 Tage Ø Volumen 30 Tage (Stk.)	156,62 EUR (774.807)
Ø Kurs 100 Tage Ø Volumen 100 Tage (Stk.)	160,06 EUR (759.844)
Ø Kurs 250 Tage Ø Volumen 250 Tage	150,35 EUR (814.730)
Hoch seit 1.1. Datum	167,98 EUR (14.06.2023)
Tief seit 1.1. Datum	131,72 EUR (02.01.2023)
52 Wochen Hoch Datum	167,98 EUR (14.06.2023)
52 Wochen Tief Datum	112,46 EUR (03.10.2022)

Alle Börsen für SCHNEIDER ELECTRIC SE

Börse	Datum	Zeit	Kurs	Gehandeltes Volumen	Trades
Xetra	29.09.2023	17:35	156,92 EUR	0,06	5
Wiener Börse	29.09.2023	09:05	157,86 EUR	0,00	3
Tradegate	29.09.2023	22:26	156,72 EUR	0,18	39
Stuttgart	29.09.2023	17:15	157,20 EUR	0,00	7
München	29.09.2023	08:00	157,24 EUR	0,00	1
London Stock Exchange European Trade Reporting	29.09.2023	17:30	157,38 EUR	0,31	13
Hannover	29.09.2023	08:01	157,24 EUR	0,00	1

Hamburg	29.09.2023	08:00	157,24	EUR	0,00	1
Frankfurt	29.09.2023	10:00	157,86	EUR	0,01	2
FINRA other OTC Issues	29.09.2023	18:48	166,10	USD	0,02	3
Euronext Paris	29.09.2023	17:35	156,98	EUR	141,45	10.873
Düsseldorf	29.09.2023	19:30	156,00	EUR	0,00	5
Berlin	29.09.2023	08:08	157,52	EUR	0,00	1
BX Swiss	22.09.2023	18:00	148,53	CHF	0,05	2

Firmenprofil

Firmenlogo



Kontaktdetails

SCHNEIDER ELECTRIC SE

--

35, rue Joseph Monier - 92500 Rueil-Malmaison

Telefon+33-1-41-29-70-00

Fax: +33-1-41-29-71-00

E-mail: -

PDF Downloads

Unternehmensreport: SCHNEIDER ELECTRIC SE



Firmenprofil

Schneider Electric SE ist ein Unternehmen mit Sitz in Rueil-Malmaison, Frankreich, das primär im Bereich Industrielle Produktion tätig ist. Das Unternehmen wurde im Jahr 1836 gegründet und beschäftigte zum Ende des letzten Geschäftsjahres 149812 Mitarbeiter. Den Vorsitz in der Geschäftsführung hat Peter Walter Herweck. Die größten Anteilseigner sind Massachusetts Financial Services Co., The Vanguard Group, Inc. und Schneider Electric SA Employee Stock Ownership Plan. Der Umsatz des Unternehmens betrug zum Ende des letzten Geschäftsjahres 34.18 Mrd. EUR mit einem Gewinn von 3.48 Mrd. EUR. Der Umsatz hat sich gegenüber dem vorherigen Geschäftsjahr um 18.2% vergrößert. Die derzeitige Marktkapitalisierung beträgt 87.11 Mrd. EUR. Die Angaben zum Geschäftsjahresende beziehen sich auf den 31.12.2022. Die Sektorklassifizierung des Unternehmens basiert auf dem FactSet eigenen RBICS Sektorsystem.

Vorstandsmitglieder

Jean-Pascal Tricoire	Vorstandsvorsitzender
Annette Clayton	Vorstandsmitglied
Barbara Frei	Vorstandsmitglied
Charise Le	Vorstandsmitglied
Chris Leong	Vorstandsmitglied
Christel Heydemann	Vorstandsmitglied
Hervé Coureil	Vorstandsmitglied
Hilary Maxson	Vorstandsmitglied
Laurent Bataille	Vorstandsmitglied
Luc Rémont	Vorstandsmitglied
Mourad Tamoud	Vorstandsmitglied
Nadège Petit	Vorstandsmitglied
Olivier Blum	Vorstandsmitglied
Peter Weckesser	Vorstandsmitglied
Philippe Delorme	Vorstandsmitglied
Zheng Yin	Vorstandsmitglied

Aufsichtsrat

Jean-Pascal Tricoire	Aufsichtsratsvorsitzender
Anders Erik Runevad	Aufsichtsratsmitglied
Anna Ohlsson-Leijon	Aufsichtsratsmitglied
Bruno Turchet	Aufsichtsratsmitglied
Cécile Cabanis	Aufsichtsratsmitglied
Gregory Spierkel	Aufsichtsratsmitglied
Jill Ghim Ha Lee	Aufsichtsratsmitglied
Linda Knoll	Aufsichtsratsmitglied
Lip-Bu Tan	Aufsichtsratsmitglied
Léo Apotheker	Aufsichtsratsmitglied
Manfred Kindle	Aufsichtsratsmitglied
Nivedita Bhagat	Aufsichtsratsmitglied
Rita Felix	Aufsichtsratsmitglied
Xiao Yun Ma	Aufsichtsratsmitglied