

TOTAL SA

ISIN:

FR0000120271

WKN: 12027

Übersicht

17.05.2021 17:53:46

Kurs

39,745 EUR

Differenz  -0,18% (-0,07)

Stammdaten

ISIN	FR0000120271
Symbol	FP
Börse	Frankfurt
Währung	EUR
Branche	Energie / Rohstoffe
Wertpapierkategorie	Aktie
Marktkapitalisierung (Mio)	104.687 EUR
Benchmark	CAC 40 INDEX

Marktdaten

Geld (Volumen)	-
Brief (Volumen)	-
Eröffnung	39,845 EUR
Hoch	39,845 EUR
Tief	39,175 EUR
Schluss Vortag	39,815 EUR
VWAP	39,37705 EUR
Volumen (Stück)	2.717
Gehandeltes Volumen	106.987,44
Trades	14
Letztes Volumen	200

Futures und Optionen

Zugehörige Futures	108
Zugehörige Optionen	-

PDF Downloads





Unternehmensreport: TOTAL SA



Die Wertentwicklung der Vergangenheit lässt keine verlässlichen Rückschlüsse auf die zukünftige Entwicklung eines Finanzinstruments zu.

Quelle: FactSet

Aktuellstes Research

Instrument	Branchen	Märkte	
Datum	Überschrift		Download
12.05.2021		Global Equity Ratings	
12.05.2021		Aktienempfehlungen Global	
08.04.2021		Global Equity Ratings	
08.04.2021		Aktienempfehlungen Global	
01.04.2021		Global Equity Ratings	

Details

17.05.2021 17:53:46

Kurs

39,745 EUR

Differenz  -0,18% (-0,07)

Stammdaten

ISIN	FR0000120271
Symbol	FP
Börse	Frankfurt
Währung	EUR
Branche	Energie / Rohstoffe
Wertpapierkategorie	Aktie
Marktkapitalisierung (Mio)	104.687 EUR
Benchmark	CAC 40 INDEX

Marktdaten

Geld (Volumen)	-
Brief (Volumen)	-
Eröffnung	39,845 EUR
Hoch	39,845 EUR
Tief	39,175 EUR
Schluss Vortag	39,815 EUR
VWAP	39,37705 EUR
Volumen (Stück)	2.717
Gehandeltes Volumen	106.987,44
Trades	14
Letztes Volumen	200

Performance und Risiko

	6M	1J	3J
Perf (%)	+14,97%	+28,62%	-26,76%
Perf (abs.)	+5,18	+8,85	-14,53
Beta	1,22	1,30	1,24
Volatilität	26,19	33,79	36,84

5J



Die Wertentwicklung der Vergangenheit lässt keine verlässlichen Rückschlüsse auf die zukünftige Entwicklung eines Finanzinstruments zu.

Quelle: FactSet

Kursdaten

Ø Kurs 5 Tage Ø Volumen 5 Tage (Stk.)	39,170 EUR (5.466)
Ø Kurs 30 Tage Ø Volumen 30 Tage (Stk.)	38,135 EUR (7.502)
Ø Kurs 100 Tage Ø Volumen 100 Tage (Stk.)	37,786 EUR (7.296)
Ø Kurs 250 Tage Ø Volumen 250 Tage	34,896 EUR (7.149)
Hoch seit 1.1. Datum	42,135 EUR (15.03.2021)
Tief seit 1.1. Datum	34,000 EUR (10.02.2021)
52 Wochen Hoch Datum	42,135 EUR (15.03.2021)
52 Wochen Tief Datum	24,700 EUR (28.10.2020)

Alle Börsen für TOTAL SA

Börse 	Datum	Zeit	Kurs	Gehandeltes Volumen	Trades
Xetra	17.05.2021	17:35	39,91 EUR	2,10	347
Wiener Börse	17.05.2021	17:32	39,815 EUR	0,02	6
Tradegate	17.05.2021	22:26	39,885 EUR	1,51	217
Stuttgart	17.05.2021	18:37	39,74 EUR	0,04	17
SIX Swiss Exchange	30.04.2020	17:35	55,20 CHF	0,00	1
München	17.05.2021	17:20	39,835 EUR	0,00	2
London Stock Exchange	17.05.2021	17:35	40,40 EUR	0,26	37

Hannover	17.05.2021	08:03	39,455 EUR	0,00	2
Hamburg	17.05.2021	09:29	39,50 EUR	0,01	2
Frankfurt	17.05.2021	17:53	39,745 EUR	0,11	14
FINRA other OTC Issues	17.05.2021	19:48	45,85 USD	0,12	21
Euronext Paris	17.05.2021	17:38	39,81 EUR	161,67	23.393
Düsseldorf	17.05.2021	19:30	39,655 EUR	0,00	12
Borsa Italiana MTF Trading After Hours	14.05.2021	19:32	38,36 EUR	0,00	1
Borsa Italiana MTF Global Equity Market	17.05.2021	17:35	39,815 EUR	0,21	17
Berlin	17.05.2021	16:43	39,74 EUR	0,01	1

Firmenprofil

Firmenlogo



Kontaktdetails

TOTAL SE

--

2, place Jean Millier - 92078 Courbevoie

Telefon 33-1-47-44-45-46

Fax: 33-1-47-44-49-44

E-mail: -

PDF Downloads

Unternehmensreport: TOTAL SA



Firmenprofil

Total SE ist ein Unternehmen mit Sitz in Courbevoie, Frankreich, das primär im Bereich Integrierte Öl- und Gasunternehmen tätig ist. Das Unternehmen wurde im Jahr 1924 gegründet und beschäftigte zum Ende des letzten Geschäftsjahres 105476 Mitarbeiter. Den Vorsitz in der Geschäftsführung hat Patrick Pouyanné. Die größten Anteilseigner sind Total SA Employee Stock Ownership Plans, Norges Bank Investment Management und The Vanguard Group, Inc. Der Umsatz des Unternehmens betrug zum Ende des letzten Geschäftsjahres 105.01 Mrd. EUR mit einem Gewinn von -6352.77 Mio. EUR. Der Umsatz hat sich gegenüber dem vorherigen Geschäftsjahr um -33.3% verringert. Die derzeitige Marktkapitalisierung beträgt 104.53 Mrd. EUR. Die Angaben zum Geschäftsjahresende beziehen sich auf den 31.12.2020. Die Sektorklassifizierung des Unternehmens basiert auf dem FactSet eigenen RBICS Sektorsystem.

Vorstandsmitglieder

Patrick Pouyanné	Vorstandsvorsitzender
Alexis Yvan Vovk	Vorstandsmitglied
Antoine Larenaudie	Vorstandsmitglied
Arnaud Breuillac	Vorstandsmitglied
Aurelien Hamelle	Vorstandsmitglied
Bernard Clément	Vorstandsmitglied
Bernard PinateL	Vorstandsmitglied
Charles Paris de Bollardière	Vorstandsmitglied
David Anibal Nuñez Molleapasa	Vorstandsmitglied
Denis Toulouse	Vorstandsmitglied
Eric Festa	Vorstandsmitglied
Helle Kristoffersen	Vorstandsmitglied
Jean Torres	Vorstandsmitglied
Jean-Pierre Sbraire	Vorstandsmitglied
Julien Pouget	Vorstandsmitglied
Ladislav Paszkiewicz	Vorstandsmitglied
Manoelle Lepoutre	Vorstandsmitglied
Marie-Noelle Semeria	Vorstandsmitglied
Namita Shah	Vorstandsmitglied
Philippe Sauquet	Vorstandsmitglied

Aufsichtsrat

Angel Pobo	Aufsichtsratsmitglied
Anne-Marie Idrac	Aufsichtsratsmitglied
Jean Lemierre	Aufsichtsratsmitglied
Jérôme Contamine	Aufsichtsratsmitglied
Lise Croteau	Aufsichtsratsmitglied
Maria J. Arnoldina van der Hoeven	Aufsichtsratsmitglied
Marie-Christine Coisne-Roquette	Aufsichtsratsmitglied
Mark Cutifani	Aufsichtsratsmitglied
Patricia Barbizet-Dussart	Aufsichtsratsmitglied
Patrick Artus	Aufsichtsratsmitglied
Romain Garcia-Ivaldi	Aufsichtsratsmitglied
Valérie Tibi	Aufsichtsratsmitglied