

TOTAL SA

ISIN:

FR0000120271

WKN: 12027

Übersicht

20.04.2021 19:42:39

Kurs

37,445 EUR

Differenz  -1,37% (-0,52)

Stammdaten

ISIN FR0000120271

Symbol FP

Börse Frankfurt

Währung EUR

Branche Energie /
Rohstoffe

Wertpapierkategorie Aktie

Marktkapitalisierung
(Mio) 96.037 EUR

Benchmark CAC 40 INDEX

Marktdaten

Geld (Volumen) -

Brief (Volumen) -

Eröffnung 38,175 EUR

Hoch 38,175 EUR

Tief 36,82 EUR

Schluss Vortag 37,965 EUR

VWAP 37,54243 EUR

Volumen (Stück) 7.051

Gehandeltes Volumen 264.711,69

Trades 31

Letztes Volumen 237

Futures und Optionen

Zugehörige Futures 109

Zugehörige Optionen -

PDF Downloads

Unternehmensreport: TOTAL SA







5J



Die Wertentwicklung der Vergangenheit lässt keine verlässlichen Rückschlüsse auf die zukünftige Entwicklung eines Finanzinstruments zu.

Quelle: FactSet

Aktuellstes Research

Instrument	Branchen	Märkte	
Datum		Überschrift	Download
08.04.2021		Global Equity Ratings	
08.04.2021		Aktienempfehlungen Global	
01.04.2021		Global Equity Ratings	
01.04.2021		Aktienempfehlungen Global	
03.03.2021		Global Equity Ratings	

Details

20.04.2021 19:42:39

Kurs

37,445 EUR

Differenz  -1,37% (-0,52)

Stammdaten

ISIN	FR0000120271
Symbol	FP
Börse	Frankfurt
Währung	EUR
Branche	Energie / Rohstoffe
Wertpapierkategorie	Aktie
Marktkapitalisierung (Mio)	96.037 EUR
Benchmark	CAC 40 INDEX

Marktdaten

Geld (Volumen)	-
Brief (Volumen)	-
Eröffnung	38,175 EUR
Hoch	38,175 EUR
Tief	36,82 EUR
Schluss Vortag	37,965 EUR
VWAP	37,54243 EUR
Volumen (Stück)	7.051
Gehandeltes Volumen	264.711,69
Trades	31
Letztes Volumen	237

Performance und Risiko

	6M	1J	3J
Perf (%)	+32,48%	+20,79%	-25,66%
Perf (abs.)	+9,18	+6,45	-12,93
Beta	1,46	1,33	1,24
Volatilität	36,17	36,80	36,80

5J



Die Wertentwicklung der Vergangenheit lässt keine verlässlichen Rückschlüsse auf die zukünftige Entwicklung eines Finanzinstruments zu.

Quelle: FactSet

Kursdaten

Ø Kurs 5 Tage Ø Volumen 5 Tage (Stk.)	37,961 EUR (10.331)
Ø Kurs 30 Tage Ø Volumen 30 Tage (Stk.)	39,533 EUR (7.664)
Ø Kurs 100 Tage Ø Volumen 100 Tage (Stk.)	37,557 EUR (7.468)
Ø Kurs 250 Tage Ø Volumen 250 Tage	34,462 EUR (7.266)
Hoch seit 1.1. Datum	42,135 EUR (15.03.2021)
Tief seit 1.1. Datum	34,000 EUR (10.02.2021)
52 Wochen Hoch Datum	42,135 EUR (15.03.2021)
52 Wochen Tief Datum	24,700 EUR (28.10.2020)

Alle Börsen für TOTAL SA

Börse 	Datum	Zeit	Kurs	Gehandeltes Volumen	Trades
Xetra	20.04.2021	17:35	36,915 EUR	2,94	492
Wiener Börse	20.04.2021	17:32	36,75 EUR	0,03	10
Tradegate	20.04.2021	22:26	37,375 EUR	3,91	418
Stuttgart	20.04.2021	20:29	37,33 EUR	1,70	64
SIX Swiss Exchange	30.04.2020	17:35	55,20 CHF	0,00	1
München	20.04.2021	10:57	38,025 EUR	0,01	3
London Stock Exchange	20.04.2021	17:35	36,225 EUR	6,24	50

Hannover	20.04.2021	08:02	37,975 EUR	0,00	2
Hamburg	20.04.2021	15:39	37,445 EUR	0,01	3
Frankfurt	20.04.2021	19:42	37,445 EUR	0,26	31
FINRA other OTC Issues	20.04.2021	20:12	44,93 USD	0,05	12
Euronext Paris	20.04.2021	17:39	36,86 EUR	300,27	33.059
Düsseldorf	20.04.2021	19:00	37,065 EUR	0,01	14
Borsa Italiana MTF Trading After Hours	21.01.2021	18:14	36,425 EUR	0,00	1
Borsa Italiana MTF Global Equity Market	20.04.2021	20:02	36,805 EUR	0,13	44
Berlin	20.04.2021	08:03	38,29 EUR	0,00	1

Firmenprofil

Firmenlogo



Kontaktdetails

TOTAL SE

--

2, place Jean Millier - 92078 Courbevoie

Telefon 33-1-47-44-45-46

Fax: 33-1-47-44-49-44

E-mail: -

PDF Downloads

Unternehmensreport: TOTAL SA



Firmenprofil

Total SE ist ein Unternehmen mit Sitz in Courbevoie, Frankreich, das primär im Bereich Integrierte Öl- und Gasunternehmen tätig ist. Das Unternehmen wurde im Jahr 1924 gegründet und beschäftigte zum Ende des letzten Geschäftsjahres 105476 Mitarbeiter. Den Vorsitz in der Geschäftsführung hat Patrick Pouyanné. Die größten Anteilseigner sind Total SA Employee Stock Ownership Plans, Norges Bank Investment Management und The Vanguard Group, Inc. Der Umsatz des Unternehmens betrug zum Ende des letzten Geschäftsjahres 105.01 Mrd. EUR mit einem Gewinn von -6352.77 Mio. EUR. Der Umsatz hat sich gegenüber dem vorherigen Geschäftsjahr um -33.3% verringert. Die derzeitige Marktkapitalisierung beträgt 98.88 Mrd. EUR. Die Angaben zum Geschäftsjahresende beziehen sich auf den 31.12.2020. Die Sektorklassifizierung des Unternehmens basiert auf dem FactSet eigenen RBICS Sektorsystem.

Vorstandsmitglieder

Patrick Pouyanné	Vorstandsvorsitzender
Alexis Yvan Vovk	Vorstandsmitglied
Antoine Larenaudie	Vorstandsmitglied
Arnaud Breuillac	Vorstandsmitglied
Aurelien Hamelle	Vorstandsmitglied
Bernard Clément	Vorstandsmitglied
Bernard PinateL	Vorstandsmitglied
Charles Paris de Bollardière	Vorstandsmitglied
David Anibal Nuñez Molleapasa	Vorstandsmitglied
Denis Toulouse	Vorstandsmitglied
Eric Festa	Vorstandsmitglied
Helle Kristoffersen	Vorstandsmitglied
Jean Torres	Vorstandsmitglied
Jean-Pierre Sbraire	Vorstandsmitglied
Julien Pouget	Vorstandsmitglied
Ladislav Paszkiewicz	Vorstandsmitglied
Manoelle Lepoutre	Vorstandsmitglied
Marie-Noelle Semeria	Vorstandsmitglied
Namita Shah	Vorstandsmitglied
Philippe Sauquet	Vorstandsmitglied

Aufsichtsrat

Angel Pobo	Aufsichtsratsmitglied
Anne-Marie Idrac	Aufsichtsratsmitglied
Jean Lemierre	Aufsichtsratsmitglied
Jérôme Contamine	Aufsichtsratsmitglied
Lise Croteau	Aufsichtsratsmitglied
Maria J. Arnoldina van der Hoeven	Aufsichtsratsmitglied
Marie-Christine Coisne-Roquette	Aufsichtsratsmitglied
Mark Cutifani	Aufsichtsratsmitglied
Patricia Barbizet-Dussart	Aufsichtsratsmitglied
Patrick Artus	Aufsichtsratsmitglied
Romain Garcia-Ivaldi	Aufsichtsratsmitglied
Valérie Tibi	Aufsichtsratsmitglied