

TOTALENERGIES SE

ISIN: **FR000120271** WKN: **12027**

Übersicht

29.09.2023 12:30:31

Kurs

63,23 EUR

Differenz  -0,61% (-0,39)

Stammdaten

ISIN	FR0000120271
Symbol	TTE
Börse	Euronext Paris
Währung	EUR
Branche	Energie / Rohstoffe
Wertpapierkategorie	Aktie
Marktkapitalisierung (Mio)	154.581 EUR
Benchmark	CAC 40 INDEX

Marktdaten

Geld (Volumen)	63,23 EUR (30)
Brief (Volumen)	63,24 EUR (1.566)
Eröffnung	63,29 EUR
Hoch	63,32 EUR
Tief	62,75 EUR
Schluss Vortag	63,62 EUR
VWAP	63,007805 EUR
Volumen (Stück)	1.263.913
Gehandeltes Volumen	79.636.384,00
Trades	9.224
Letztes Volumen	120

Futures und Optionen

Zugehörige Futures	58
Zugehörige Optionen	-

PDF Downloads

Unternehmensreport:  TOTALENERGIES SE













5J

Die Wertentwicklung der Vergangenheit lässt keine verlässlichen Rückschlüsse auf die zukünftige Entwicklung eines Finanzinstruments zu.

Quelle: FactSet

Aktuellstes Research

Instrument	Branchen	Märkte	
Datum	Überschrift		Download
08.09.2023		Global Equity Ratings	
08.09.2023		Aktienempfehlungen Global	
22.08.2023		Global Equity Ratings	
22.08.2023		Aktienempfehlungen Global	
17.08.2023		Global Equity Ratings	

Details

29.09.2023 12:30:31

Kurs

63,23 EUR

Differenz ▼ -0,61% (-0,39)

Stammdaten

ISIN	FR0000120271
Symbol	TTE
Börse	Euronext Paris
Währung	EUR
Branche	Energie / Rohstoffe
Wertpapierkategorie	Aktie
Marktkapitalisierung (Mio)	154.581 EUR
Benchmark	CAC 40 INDEX

Marktdaten

Geld (Volumen)	63,23 EUR (30)
Brief (Volumen)	63,24 EUR (1.566)
Eröffnung	63,29 EUR
Hoch	63,32 EUR
Tief	62,75 EUR
Schluss Vortag	63,62 EUR
VWAP	63,007805 EUR
Volumen (Stück)	1.263.913
Gehandeltes Volumen	79.636.384,00
Trades	9.224
Letztes Volumen	120

Performance und Risiko

	6M	1J	3J
Perf (%)	+18,89%	+34,90%	+120,90%
Perf (abs.)	+10,11	+16,46	+34,82
Beta	0,87	0,81	0,90
Volatilität	23,29	25,02	29,12

5J



Die Wertentwicklung der Vergangenheit lässt keine verlässlichen Rückschlüsse auf die zukünftige Entwicklung eines Finanzinstruments zu.

Quelle: FactSet

Kursdaten

Ø Kurs 5 Tage Ø Volumen 5 Tage (Stk.)	62,50 EUR (4.289.789)
Ø Kurs 30 Tage Ø Volumen 30 Tage (Stk.)	60,09 EUR (4.790.590)
Ø Kurs 100 Tage Ø Volumen 100 Tage (Stk.)	55,95 EUR (4.489.600)
Ø Kurs 250 Tage Ø Volumen 250 Tage	56,55 EUR (4.980.854)
Hoch seit 1.1. Datum	64,55 EUR (28.09.2023)
Tief seit 1.1. Datum	50,55 EUR (18.07.2023)
52 Wochen Hoch Datum	64,55 EUR (28.09.2023)
52 Wochen Tief Datum	46,36 EUR (29.09.2022)

Alle Börsen für TOTALENERGIES SE

Börse	Datum	Zeit	Kurs	Gehandeltes Volumen	Trades
Xetra	29.09.2023	12:08	63,03 EUR	0,67	78
Wiener Börse	29.09.2023	09:05	63,48 EUR	0,00	2
Tradegate	29.09.2023	12:29	63,19 EUR	0,35	81
Stuttgart	29.09.2023	11:31	62,88 EUR	0,10	15
SIX Swiss Exchange	20.01.2023	17:35	57,00 CHF	0,00	1
München	29.09.2023	08:05	63,46 EUR	0,00	1
London Stock Exchange	29.09.2023	12:21	63,1595 EUR	0,34	4

Hannover	29.09.2023	08:01	63,51 EUR	0,00	1
Hamburg	29.09.2023	08:01	63,51 EUR	0,00	1
Frankfurt	29.09.2023	12:25	63,21 EUR	0,33	8
FINRA other OTC Issues	28.09.2023	20:18	67,40 USD	0,31	26
Euronext Paris	29.09.2023	12:30	63,23 EUR	79,64	9.224
Düsseldorf	29.09.2023	12:30	63,11 EUR	0,00	3
Berlin	29.09.2023	10:02	63,04 EUR	0,00	3
BX Swiss	29.09.2023	09:58	60,839 CHF	0,03	1

Firmenprofil

Firmenlogo



Kontaktdetails

TOTALENERGIES SE

--

2, place Jean Millier, Tour Coupole, Paris La D?fense 6 - 92400 Courbevoie

Telefon+33-1-47-44-45-46

Fax: +33-1-47-44-49-44

E-mail: -

PDF Downloads

Unternehmensreport:
TOTALENERGIES SE



Firmenprofil

TotalEnergies SE ist ein Unternehmen mit Sitz in Courbevoie, Frankreich, das primär im Bereich Integrierte Öl- und Gasunternehmen tätig ist. Das Unternehmen wurde im Jahr 1954 gegründet und beschäftigte zum Ende des letzten Geschäftsjahres 101279 Mitarbeiter. Den Vorsitz in der Geschäftsführung hat Patrick Pouyanné. Die größten Anteilseigner sind Total SA Employee Stock Ownership Plans, The Vanguard Group, Inc. und Norges Bank Investment Management. Der Umsatz des Unternehmens betrug zum Ende des letzten Geschäftsjahres 250.54 Mrd. EUR mit einem Gewinn von 19.53 Mrd. EUR. Der Umsatz hat sich gegenüber dem vorherigen Geschäftsjahr um 60.4% vergrößert. Die derzeitige Marktkapitalisierung beträgt 150.43 Mrd. EUR. Die Angaben zum Geschäftsjahresende beziehen sich auf den 31.12.2022. Die Sektorklassifizierung des Unternehmens basiert auf dem FactSet eigenen RBICS Sektorsystem.

Vorstandsmitglieder

Patrick Pouyanné	Vorstandsvorsitzender
Aurelien Hamelle	Vorstandsmitglied
Bernard Pinatel	Vorstandsmitglied
Carole Le Gall	Vorstandsmitglied
Damien de la Fayette	Vorstandsmitglied
Denis Toulouse	Vorstandsmitglied
Eric Festa	Vorstandsmitglied
Guillaume Navez	Vorstandsmitglied
Helle Kristoffersen	Vorstandsmitglied
Jean Good	Vorstandsmitglied
Jean Philippe Torres	Vorstandsmitglied
Jean-Pierre Sbraire	Vorstandsmitglied
Jonathan Fieldsend	Vorstandsmitglied
Julien Pouget	Vorstandsmitglied
Karine Boissy-Rousseau	Vorstandsmitglied
Laurent Vivier	Vorstandsmitglied
Laurent Wolffsheim	Vorstandsmitglied
Marie-Noëlle Séméria	Vorstandsmitglied
Marie-Sophie Wolkenstein	Vorstandsmitglied
Namita Shah	Vorstandsmitglied

Aufsichtsrat

Anelise Lara	Aufsichtsratsmitglied
Dierk Paskert	Aufsichtsratsmitglied
Robert Hubbard	Aufsichtsratsmitglied
Angel Pobo	Aufsichtsratsmitglied
Anne-Marie Idrac	Aufsichtsratsmitglied
Emma de Jonge	Aufsichtsratsmitglied
Jacques Aschenbroich	Aufsichtsratsmitglied
Jean Lemierre	Aufsichtsratsmitglied
Jérôme Contamine	Aufsichtsratsmitglied
Lise Croteau	Aufsichtsratsmitglied
Maria J. Arnoldina van der Hoeven	Aufsichtsratsmitglied
Marie-Christine Coisne-Roquette	Aufsichtsratsmitglied
Mark Cutifani	Aufsichtsratsmitglied
Romain Garcia-Ivaldi	Aufsichtsratsmitglied