

TOTAL SA

ISIN:

FR0000120271

WKN: 12027

Übersicht

19.02.2020 17:38:23

Kurs

45,05 EUR

Differenz  0,79% (0,36)

Stammdaten

ISIN FR0000120271

Symbol FP

Börse Euronext Paris

Währung EUR

Branche Energie / Rohstoffe

Wertpapierkategorie Aktie

Marktkapitalisierung 118.959 EUR (Mio)

Benchmark CAC 40 INDEX

Marktdaten

Geld (Volumen) 45,00 EUR (66)

Brief (Volumen) 45,10 EUR (200)

Eröffnung 45,20 EUR

Hoch 45,23 EUR

Tief 44,53 EUR

Schluss Vortag 44,695 EUR

VWAP 44,929504 EUR

Volumen (Stück) 5.338.322

Gehandeltes Volumen 239.848.160,00

Trades 19.859

Letztes Volumen 30

Futures und Optionen

Zugehörige Futures 113

Zugehörige Optionen -

PDF Downloads

Unternehmensreport: TOTAL SA






5J

Die Wertentwicklung der Vergangenheit lässt keine verlässlichen Rückschlüsse auf die zukünftige Entwicklung eines Finanzinstruments zu.

Quelle: FactSet

Aktuellstes Research

Instrument	Branchen	Märkte	
Datum	Überschrift		Download
14.02.2020		Global Equity Ratings	
14.02.2020		Globale Aktienempfehlungen	
11.02.2020		Global Equity Ratings	
11.02.2020		Globale Aktienempfehlungen	
23.01.2020		Globale Aktienempfehlungen	

Details

19.02.2020 17:38:23

Kurs

45,05 EUR

Differenz ▲ 0,79% (0,36)

Stammdaten

ISIN	FR0000120271
Symbol	FP
Börse	Euronext Paris
Währung	EUR
Branche	Energie / Rohstoffe
Wertpapierkategorie	Aktie
Marktkapitalisierung (Mio)	118.959 EUR
Benchmark	CAC 40 INDEX

Marktdaten

Geld (Volumen)	45,00 EUR (66)
Brief (Volumen)	45,10 EUR (200)
Eröffnung	45,20 EUR
Hoch	45,23 EUR
Tief	44,53 EUR
Schluss Vortag	44,695 EUR
VWAP	44,929504 EUR
Volumen (Stück)	5.338.322
Gehandeltes Volumen	239.848.160,00
Trades	19.859
Letztes Volumen	30

Performance und Risiko

	6M	1J	3J
Perf (%)	+2,04%	-9,01%	-5,04%
Perf (abs.)	+0,90	-4,46	-2,39
Beta	1,03	0,96	0,92
Volatilität	17,69	17,86	17,10

5J



Die Wertentwicklung der Vergangenheit lässt keine verlässlichen Rückschlüsse auf die zukünftige Entwicklung eines Finanzinstruments zu.

Quelle: FactSet

Kursdaten

Ø Kurs 5 Tage Ø Volumen 5 Tage (Stk.)	45,12 EUR (5.128.279)
Ø Kurs 30 Tage Ø Volumen 30 Tage (Stk.)	46,57 EUR (5.348.012)
Ø Kurs 100 Tage Ø Volumen 100 Tage (Stk.)	47,53 EUR (4.890.301)
Ø Kurs 250 Tage Ø Volumen 250 Tage	47,85 EUR (5.530.899)
Hoch seit 1.1. Datum	50,93 EUR (06.01.2020)
Tief seit 1.1. Datum	43,67 EUR (03.02.2020)
52 Wochen Hoch Datum	52,27 EUR (18.03.2019)
52 Wochen Tief Datum	42,65 EUR (07.08.2019)

Alle Börsen für TOTAL SA

Börse	Datum	Zeit	Kurs	Gehandeltes Volumen	Trades
Xetra	19.02.2020	17:35	45,05 EUR	2,22	314
Wiener Börse	19.02.2020	17:32	45,10 EUR	0,00	2
Tradegate	19.02.2020	22:26	45,375 EUR	2,67	279
Stuttgart	19.02.2020	17:18	45,03 EUR	0,11	17
SIX Swiss Exchange	30.07.2019	17:36	55,45 CHF	0,00	1
München	19.02.2020	19:42	45,29 EUR	0,04	12
London Stock Exchange	19.02.2020	17:35	44,855 EUR	9,44	12

Hannover	19.02.2020	08:02	45,045 EUR	0,00	2
Hamburg	19.02.2020	17:47	45,135 EUR	0,08	10
Frankfurt	19.02.2020	19:44	45,24 EUR	0,30	34
FINRA other OTC Issues	11.02.2020	17:40	49,0934 USD	0,08	2
Euronext Paris	19.02.2020	17:38	45,05 EUR	239,85	19.859
Düsseldorf	19.02.2020	16:00	45,03 EUR	0,03	9
Borsa Italiana MTF Trading After Hours	25.11.2019	19:15	49,05 EUR	0,01	1
Borsa Italiana MTF Global Equity Market	19.02.2020	17:35	45,05 EUR	0,07	10
Berlin	19.02.2020	08:13	45,095 EUR	0,00	1

Firmenprofil

Firmenlogo



Kontaktdetails

TOTAL S.A.

--

Place Jean Miller, La Defense 6 2, F-92078
Paris

Telefon+33-1-4744-4546

Fax: -

E-mail: -

PDF Downloads

Unternehmensreport: TOTAL SA



Firmenprofil

Total S.A. ist ein global operierendes Unternehmen, welches Öl- und Gasförderung, Weiterverarbeitung und Vermarktung betreibt. Auch Kohle und Uran werden zur Energiegewinnung genutzt. Die Petrochemie-Produkte finden in Weiterverarbeitungsprozessen zahlreicher anderer Industriezweige Anwendung. Über ein Netz von Tankstellen, die unter den Namen Total oder Elf laufen, vertreibt das Unternehmen Treibstoffe an Endverbraucher, während eigene Service-Stationen auf den Flughäfen Lyon und Toulouse unterhalten werden. Das Unternehmen produziert außerdem Petrochemikalien wie Plastik, Polymere und Spezial-Chemikalien und handelt mit Rohöl und weiterverarbeiteten Produkten, darunter Benzin und Flüssiggas, Heizöl, Asphalt und Schmiermitteln. Total S.A. plant, die Öl- und Gassparte der dänischen Reederei A.P. Moeller-Maersk für 7,45 Milliarden Dollar zu übernehmen.

Vorstandsmitglieder

Patrick Pouyanné	Vorstandsvorsitzender
Alexis Vovk	Vorstandsmitglied
Arnaud Breuillac	Vorstandsmitglied
Bernard Pinatel	Vorstandsmitglied
Helle Kristoffersen	Vorstandsmitglied
Jean-Pierre Sbraire	Vorstandsmitglied
Momar Nguer	Vorstandsmitglied
Namita Shah	Vorstandsmitglied
Philippe Sauquet	Vorstandsmitglied

Aufsichtsrat

Patrick Pouyanné	Aufsichtsratsvorsitzender
Anne-Marie Idrac	Aufsichtsratsmitglied
Carlos Tavares	Aufsichtsratsmitglied
Christine Renaud	Aufsichtsratsmitglied
Jean Lemierre	Aufsichtsratsmitglied
Lise Croteau	Aufsichtsratsmitglied
Maria van der Hoeven	Aufsichtsratsmitglied
Marie-Christine Coisne-Roquette	Aufsichtsratsmitglied
Mark Cutifani	Aufsichtsratsmitglied
Patricia Barbizet	Aufsichtsratsmitglied
Patrick Artus	Aufsichtsratsmitglied
Valérie Della Puppa Tibi	Aufsichtsratsmitglied