

ALSTOM SA

ISIN: FR0010220475

WKN: 12019

Übersicht

04.10.2023 12:49:07

Kurs

21,44 EUR

Differenz ▼ -1,15% (-0,25)

Stammdaten

ISIN	FR0010220475
Symbol	ALO
Börse	Euronext Paris
Währung	EUR
Branche	Kraftfahrzeugindustrie
Wertpapierkategorie	Aktie
Marktkapitalisierung (Mio)	8.335 EUR
Benchmark	CAC 40 INDEX

Marktdaten

Geld (Volumen)	21,42 EUR (1.378)
Brief (Volumen)	21,44 EUR (1.374)
Eröffnung	21,50 EUR
Hoch	21,55 EUR
Tief	21,19 EUR
Schluss Vortag	21,69 EUR
VWAP	21,406377 EUR
Volumen (Stück)	298.496
Gehandeltes Volumen	6.389.718,00
Trades	1.630
Letztes Volumen	7

Futures und Optionen

Zugehörige Futures	23
Zugehörige Optionen	-

PDF Downloads










Unternehmensreport: ALSTOM SA 

5J

Die Wertentwicklung der Vergangenheit lässt keine verlässlichen Rückschlüsse auf die zukünftige Entwicklung eines Finanzinstruments zu.

Quelle: FactSet

Aktuellstes Research

Instrument	Branchen	Märkte	
Datum		Überschrift	Download
04.05.2022		Global Equity Ratings	
04.05.2022		Aktienempfehlungen Global	
27.04.2022		Global Equity Ratings	
27.04.2022		Aktienempfehlungen Global	
14.04.2022		Global Equity Ratings	

Details

04.10.2023 12:49:07

Kurs

21,44 EUR

Differenz ▼ -1,15% (-0,25)

Stammdaten

ISIN	FR0010220475
Symbol	ALO
Börse	Euronext Paris
Währung	EUR
Branche	Kraftfahrzeugindustrie
Wertpapierkategorie	Aktie
Marktkapitalisierung (Mio)	8.335 EUR
Benchmark	CAC 40 INDEX

Marktdaten

Geld (Volumen)	21,42 EUR (1.378)
Brief (Volumen)	21,44 EUR (1.374)
Eröffnung	21,50 EUR
Hoch	21,55 EUR
Tief	21,19 EUR
Schluss Vortag	21,69 EUR
VWAP	21,406377 EUR
Volumen (Stück)	298.496
Gehandeltes Volumen	6.389.718,00
Trades	1.630
Letztes Volumen	7

Performance und Risiko

	6M	1J	3J
Perf (%)	-13,69%	+28,38%	-43,77%
Perf (abs.)	-3,44	+4,80	-16,88
Beta	1,06	1,31	1,15
Volatilität	29,30	33,36	37,29

5J



Die Wertentwicklung der Vergangenheit lässt keine verlässlichen Rückschlüsse auf die zukünftige Entwicklung eines Finanzinstruments zu.

Quelle: FactSet

Kursdaten

Ø Kurs 5 Tage Ø Volumen 5 Tage (Stk.)	22,37 EUR (1.073.101)
Ø Kurs 30 Tage Ø Volumen 30 Tage (Stk.)	24,08 EUR (1.012.280)
Ø Kurs 100 Tage Ø Volumen 100 Tage (Stk.)	25,87 EUR (979.292)
Ø Kurs 250 Tage Ø Volumen 250 Tage	24,91 EUR (1.337.373)
Hoch seit 1.1. Datum	28,41 EUR (02.02.2023)
Tief seit 1.1. Datum	20,69 EUR (14.04.2023)
52 Wochen Hoch Datum	28,41 EUR (02.02.2023)
52 Wochen Tief Datum	16,53 EUR (11.10.2022)

Alle Börsen für ALSTOM SA

Börse	Datum	Zeit	Kurs	Gehandeltes Volumen	Trades
Xetra	04.10.2023	09:41	21,37 EUR	0,02	5
Wiener Börse	04.10.2023	09:05	21,42 EUR	0,00	2
Tradegate	04.10.2023	12:08	21,51 EUR	0,01	6
Stuttgart	04.10.2023	12:29	21,50 EUR	0,00	4
München	04.10.2023	08:09	21,64 EUR	0,00	1
London Stock Exchange European Trade Reporting	04.10.2023	10:21	21,40 EUR	1,66	7
Hannover	04.10.2023	08:01	21,59 EUR	0,00	1

Hamburg	04.10.2023	08:01	21,59 EUR	0,00	1
Frankfurt	04.10.2023	08:15	21,55 EUR	0,00	1
FINRA other OTC Issues	03.10.2023	21:12	22,55 USD	0,00	2
Euronext Paris	04.10.2023	12:49	21,44 EUR	6,39	1.630
Düsseldorf	04.10.2023	12:31	21,44 EUR	0,00	3
Berlin	04.10.2023	08:09	21,59 EUR	0,00	1
BX Swiss	24.02.2023	18:00	27,537 CHF	0,00	1

Firmenprofil

Firmenlogo



Kontaktdetails

ALSTOM SA

--

48, rue Albert Dhalenne - 93400 Saint-Ouen

Telefon+33-1-57-06-90-00

Fax: +

E-mail: -

PDF Downloads

Unternehmensreport: ALSTOM SA



Firmenprofil

Alstom SA ist ein Unternehmen mit Sitz in Saint-Ouen, Frankreich, das primär im Bereich Industrielle Produktion tätig ist. Das Unternehmen wurde im Jahr 1992 gegründet und beschäftigte zum Ende des letzten Geschäftsjahres 80183 Mitarbeiter. Den Vorsitz in der Geschäftsführung hat Henri Poupart-Lafarge. Die größten Anteilseigner sind The Caisse de dépôt et placement du Québec, BPIFrance Investissement SAS und Causeway Capital Management LLC. Der Umsatz des Unternehmens betrug zum Ende des letzten Geschäftsjahres 16.51 Mrd. EUR mit einem Gewinn von -128.00 Mio. EUR. Der Umsatz hat sich gegenüber dem vorherigen Geschäftsjahr um 6.7% vergrößert. Die derzeitige Marktkapitalisierung beträgt 8.68 Mrd. EUR. Die Angaben zum Geschäftsjahresende beziehen sich auf den 31.03.2023. Die Sektorklassifizierung des Unternehmens basiert auf dem FactSet eigenen RBICS Sektorsystem.

Vorstandsmitglieder

Henri Poupart-Lafarge	Vorstandsvorsitzender
Alexandre Domingues	Vorstandsmitglied
Anne-Sophie Chauveau-Galas	Vorstandsmitglied
Bruno Tourne	Vorstandsmitglied
Danny Di Perna	Vorstandsmitglied
Emmanuelle Petrovic	Vorstandsmitglied
Jérôme Wallut	Vorstandsmitglied
Laurent Martinez	Vorstandsmitglied
Marc Granger	Vorstandsmitglied

Aufsichtsrat

Frank Mastiaux	Aufsichtsratsmitglied
Yann Delabrière	Aufsichtsratsmitglied
Baudouin Prot	Aufsichtsratsmitglied
Bi Yong So Chungunco	Aufsichtsratsmitglied
Clotilde Delbos	Aufsichtsratsmitglied
Daniel Garcia Molina	Aufsichtsratsmitglied
Gilles Guilbon	Aufsichtsratsmitglied
Jay Walder	Aufsichtsratsmitglied
Kim Thomassin	Aufsichtsratsmitglied
Sylvie Rucar	Aufsichtsratsmitglied
Sylvie Kandé de Beaupuy	Aufsichtsratsmitglied