

EURO STOXX 50

ISIN:

EU0009658145

WKN: -

Übersicht

27.01.2020 17:50:00

Kurs

3.677,84 EUR

Differenz  -2,68% (-101,32)

Stammdaten

ISIN EU0009658145

Symbol -

Land Europa

Anzahl der enthaltenen Werte im Index 50

Index-Typ Kursindex

Wertpapierkategorie Index

Top 5

Name	Kurs	+ - (%)	Trend
ENGIE S.A.	15,70	-0,06	
INTESA SAN...	2,255	-1,01	
UNILEVER N...	51,33	-1,02	
ORANGE S.A...	12,945	-1,11	
VIVENDI SA	24,50	-1,33	

Intraday 1W 1M 6M 1J 3J

Flop 5

Name	Kurs	+ - (%)	Trend
L'OREAL S....	258,00	-4,62	
AIRBUS GRO...	132,90	-4,39	
ASML HOLDI...	259,10	-4,27	
ADIDAS AG	300,00	-4,15	
LINDE PLC ...	204,88	-3,69	

Intraday 1W 1M 6M 1J 3J



Anzahl zugehöriger Erste Group Produkte auf Index

Produkttyp	# Produkte
Aktienanleihen	1
Express-Anleihen	9



Die Wertentwicklung der Vergangenheit lässt keine verlässlichen Rückschlüsse auf die zukünftige Entwicklung eines Finanzinstruments zu.

Quelle: FactSet

Aktuellstes Research

Märkte	Datum	Überschrift	Download
	23.01.2020	 Globale Aktienempfehlungen	
	23.01.2020	 Global Equity Recommendations	
	15.01.2020	 Marktkommentar Jänner 2020	
	18.12.2019	 Global Equity Ratings 18.12.2019	
	18.12.2019	 Aktienempfehlungen Global 18.12.2019	

**Nähere Infos zu den Ländern &
Regionen**

➤ Märkte nach Region

Details

27.01.2020 17:50:00

Kurs

3.677,84 EURDifferenz  -2,68% (-101,32)

Stammdaten

ISIN	EU0009658145
Symbol	-
Land	Europa
Wertpapierkategorie	Index
Anzahl der enthaltenen Werte im Index	50

Marktdaten

Eröffnung	3.754,63 EUR
Hoch	3.754,63 EUR
Tief	3.673,80 EUR
Schluss Vortag	3.779,16 EUR
Volumen (Mio.)	447.214.888
Volumen (Stück)	9.312.096.481

Performance und Risiko

	6M	1J	3J
Perf (%)	+4,35%	+16,27%	+11,34%
Perf (abs.)	+153,37	+514,60	+374,51
Beta	-	-	-
Volatilität	14,05	12,89	12,55



Die Wertentwicklung der Vergangenheit lässt keine verlässlichen Rückschlüsse auf die zukünftige Entwicklung eines Finanzinstruments zu.

Quelle: FactSet






Kursdaten

Ø Kurs 5 Tage Ø Volumen 5 Tage (Stk.)	3.750,55 EUR (338.417.839)
Ø Kurs 30 Tage Ø Volumen 30 Tage (Stk.)	3.764,37 EUR (323.517.525)
Ø Kurs 100 Tage Ø Volumen 100 Tage (Stk.)	3.649,36 EUR (349.033.670)
Ø Kurs 250 Tage Ø Volumen 250 Tage	3.492,04 EUR (364.421.959)
Hoch seit 1.1. Datum	3.813,80 EUR (17.01.2020)
Tief seit 1.1. Datum	3.673,80 EUR (27.01.2020)
52 Wochen Hoch Datum	3.813,80 EUR (17.01.2020)
52 Wochen Tief Datum	3.124,62 EUR (08.02.2019)

Anzahl zugehöriger Erste Group Produkte

Produkttyp	# Produkte
Aktienanleihen	1
Express-Anleihen	9

Enthaltene Werte

Name  ISIN	Kurs	Diff %  Diff /-	Performance 	Datum Zeit	Gehandelte Stück  Umsatz Geld 
ADIDAS AG DE000A1EWWW0	300,00	-4,15% -13,00		27.01.20 17:35:29	786.804 238.042.393,15
AIR LIQUIDE SA FR0000120073	127,60	-2,30% -3,00		27.01.20 17:35:27	1.148.549 147.070.722,00
AIRBUS GROUP SE NL0000235190	132,90	-4,39% -6,10		27.01.20 17:36:47	1.804.728 242.154.689,00
ALLIANZ SE DE0008404005	215,25	-2,58% -5,70		27.01.20 17:35:04	1.312.953 284.190.185,60
AMADEUS IT GROUP ES0109067019	72,94	-6,13% -4,76		27.01.20 17:37:59	7.253.826 548.703.518,00
ANHEUSER-BUSCH INBEV BE0974293251	68,47	-3,17% -2,24		27.01.20 17:37:47	1.851.277 127.306.206,00
ASML HOLDING N.V. NL0010273215	259,10	-4,27% -11,55		27.01.20 17:39:57	1.538.335 402.419.012,00
AXA S.A. FR0000120628	23,87	-1,81% -0,44		27.01.20 17:37:54	8.020.576 191.572.284,00
BANCO BILBAO VIZCAYA ARGE... ES0113211835	4,5315	-1,64% -0,08		27.01.20 17:37:59	19.359.016 87.851.845,00
BANCO SANTANDER SA ES0113900J37	3,476	-1,81% -0,06		27.01.20 17:37:59	42.433.068 156.093.234,00
BASF SE DE000BASF111	62,13	-2,45% -1,56		27.01.20 17:35:25	3.837.023 238.861.433,06
BAYER AG DE000BAY0017	73,56	-2,25% -1,69		27.01.20 17:35:25	3.399.409 250.836.794,37
BAYERISCHE MOTOREN WERKE ... DE0005190003	67,70	-2,46% -1,71		27.01.20 17:35:01	1.828.640 124.387.610,14
BNP PARIBAS S.A. FR0000131104	48,87	-2,08% -1,04		27.01.20 17:38:46	4.716.090 231.555.259,00
CRH PLC REGISTERED SHARES... IE0001827041	34,39	-2,02% -0,71		27.01.20 22:26:08	72 2.476,08
DAIMLER AG DE0007100000	42,575	-3,11% -1,37		27.01.20 17:35:08	5.465.565 233.893.444,81
DANONE S.A. FR0000120644	72,90	-1,62% -1,20		27.01.20 17:35:23	1.697.362 124.147.792,00
DEUTSCHE BOERSE AG DE0005810055	147,60	-1,67% -2,50		27.01.20 17:35:12	439.320 65.054.064,00
DEUTSCHE POST AG DE0005552004	32,285	-2,77% -0,92		27.01.20 17:35:05	3.895.502 126.097.357,31
DEUTSCHE TELEKOM AG DE0005557508	14,564	-1,59% -0,24		27.01.20 17:35:13	9.635.192 140.823.904,87
ENEL S.P.A. AZIONI NOM. E... IT0003128367	7,674	-1,85% -0,14		27.01.20 17:37:29	39.722.500 307.243.464,00
ENGIE S.A. FR0010208488	15,70	-0,06% -0,01		27.01.20 17:35:28	8.146.572 127.655.084,00
ENI SPA IT0003132476	13,196	-2,03% -0,27		27.01.20 17:39:19	20.197.896 267.266.952,00
ESSILORLUXOTTICA FR0000121667	135,90	-2,23% -3,10		27.01.20 17:37:53	729.038 99.159.674,00
FRESENIUS SE & CO. KGAA DE0005785604	47,65	-2,41% -1,18		27.01.20 17:35:18	1.775.129 84.859.238,83

IBERDROLA S.A. ACCIONES P... ES0144580Y14	9,804	-0,83% -0,08		27.01.20 17:37:59	15.706.538 154.630.559,00
INDUSTRIA DE DISENO TEXTI... ES0148396007	30,46	-2,18% -0,68		27.01.20 17:37:59	2.341.860 71.551.561,00
ING GROEP N.V. NL0011821202	9,939	-2,75% -0,28		27.01.20 17:39:21	19.071.129 190.352.018,00
INTESA SANPAOLO S.P.A. AZ... IT0000072618	2,255	-1,01% -0,02		27.01.20 17:38:28	147.349.796 335.335.927,00
KERING S.A. FR0000121485	552,60	-3,61% -20,70		27.01.20 17:39:04	493.104 272.167.221,00
KONINKLIJKE AHOLD DELHAIZ... NL0011794037	22,12	-1,45% -0,33		27.01.20 17:35:04	2.663.555 59.089.828,00
KONINKLIJKE PHILIPS NV NL0000009538	44,30	-2,87% -1,31		27.01.20 17:35:11	2.620.317 116.451.664,00
L'OREAL S.A. FR0000120321	258,00	-4,62% -12,50		27.01.20 17:36:37	847.898 220.438.070,00
LINDE PLC REGISTERED SHAR... IE00BZ12WP82	185,25	-3,69% -7,10		27.01.20 17:35:17	1.342.761 249.799.855,25
LVMH MOET HENNESSY LOUIS ... FR0000121014	401,00	-3,68% -15,30		27.01.20 17:36:42	1.193.045 479.082.302,00
MUENCHENER RUECKVERSICHER... DE0008430026	266,70	-2,20% -6,00		27.01.20 17:35:24	515.812 138.174.024,10
NOKIA CORPORATION FI0009000681	3,594	-2,22% -0,08		27.01.20 17:29:35	20.358.716 73.220.347,09
ORANGE S.A. ACTIONS PORT.... FR0000133308	12,945	-1,11% -0,14		27.01.20 17:37:54	8.506.879 110.249.833,00
SAFRAN FR0000073272	143,55	-2,35% -3,45		27.01.20 17:35:23	1.128.665 163.166.354,00
SANOFI S.A. FR0000120578	86,70	-2,70% -2,41		27.01.20 17:35:25	2.932.598 255.506.269,00
SAP SE DE0007164600	122,46	-3,50% -4,44		27.01.20 17:35:29	3.436.180 423.653.975,08
SCHNEIDER ELECTRIC SE FR0000121972	91,62	-2,76% -2,60		27.01.20 17:35:28	1.362.280 124.999.848,00
SIEMENS AG DE0007236101	114,82	-2,63% -3,10		27.01.20 17:35:17	2.696.175 310.562.548,20
SOCIÉTÉ GÉNÉRALE S.A. FR0000130809	29,775	-1,37% -0,42		27.01.20 17:37:54	3.947.879 117.451.632,00
TELEFÓNICA SA ES0178430E18	6,042	-1,24% -0,08		27.01.20 17:37:59	10.797.241 65.382.726,00
TOTAL SA FR0000120271	46,11	-2,69% -1,27		27.01.20 17:36:42	6.661.225 308.853.409,00
UNILEVER N.V. NL0000388619	51,33	-1,02% -0,53		27.01.20 17:35:06	5.100.076 258.934.348,00
VINCI SA FR0000125486	99,66	-2,68% -2,74		27.01.20 17:35:09	1.299.502 130.246.862,00
VIVENDI SA FR0000127771	24,50	-1,33% -0,33		27.01.20 17:37:53	3.806.203 90.875.286,00
VOLKSWAGEN AG VZ DE0007664039	171,64	-3,31% -5,88		27.01.20 17:35:29	1.356.742 234.043.223,04