

HENKEL AG & CO VZ

ISIN: DE0006048432

WKN: 604843

Übersicht

20.05.2022 17:32:10

Kurs

62,00 EUR

Differenz  0,81% (0,50)

Stammdaten

ISIN	DE0006048432
Symbol	HEN3
Börse	Wiener Börse
Währung	EUR
Branche	Konsumgüter
Wertpapierkategorie	Aktie
Marktkapitalisierung (Mio)	26.562 EUR
Benchmark	DAX KURSINDEX


Marktdaten

Geld (Volumen)	-
Brief (Volumen)	-
Eröffnung	62,00 EUR
Hoch	62,00 EUR
Tief	62,00 EUR
Schluss Vortag	61,50 EUR
VWAP	0,00 EUR
Volumen (Stück)	0
Gehandeltes Volumen	0,00
Trades	3
Letztes Volumen	0

Futures und Optionen

Zugehörige Futures	16
Zugehörige Optionen	-

PDF Downloads

Unternehmensreport: HENKEL AG & CO VZ 

Anzahl zugehöriger Erste Group Produkte





Produkttyp	# Produkte
Turbos	23
Express-Anleihen	1



Die Wertentwicklung der Vergangenheit lässt keine verlässlichen Rückschlüsse auf die zukünftige Entwicklung eines Finanzinstruments zu.

Quelle: FactSet

Aktuellstes Research

Instrument	Branchen	Märkte	
Datum		Überschrift	Download
04.05.2022		Global Equity Ratings	
04.05.2022		Aktienempfehlungen Global	
27.04.2022		Global Equity Ratings	
27.04.2022		Aktienempfehlungen Global	
14.04.2022		Global Equity Ratings	

Details

20.05.2022 17:32:10

Kurs

62,00 EUR

Differenz ▲ 0,81% (0,50)

Stammdaten

ISIN	DE0006048432
Symbol	HEN3
Börse	Wiener Börse
Währung	EUR
Branche	Konsumgüter
Wertpapierkategorie	Aktie
Marktkapitalisierung (Mio)	26.562 EUR
Benchmark	DAX KURSINDEX

Marktdaten

Geld (Volumen)	-
Brief (Volumen)	-
Eröffnung	62,00 EUR
Hoch	62,00 EUR
Tief	62,00 EUR
Schluss Vortag	61,50 EUR
VWAP	0,00 EUR
Volumen (Stück)	0
Gehandeltes Volumen	0,00
Trades	3
Letztes Volumen	0

Performance und Risiko

	6M	1J	3J
Perf (%)	-17,92%	-34,47%	-25,91%
Perf (abs.)	-13,54	-32,62	-21,68
Beta	0,63	0,63	0,64
Volatilität	33,77	26,81	25,12



Die Wertentwicklung der Vergangenheit lässt keine verlässlichen Rückschlüsse auf die zukünftige Entwicklung eines Finanzinstruments zu.

Quelle: FactSet

Kursdaten

Ø Kurs 5 Tage Ø Volumen 5 Tage (Stk.)	62,72 EUR (0)
Ø Kurs 30 Tage Ø Volumen 30 Tage (Stk.)	61,32 EUR (27)
Ø Kurs 100 Tage Ø Volumen 100 Tage (Stk.)	67,55 EUR (12)
Ø Kurs 250 Tage Ø Volumen 250 Tage	76,10 EUR (12)
Hoch seit 1.1. Datum	83,00 EUR (17.01.2022)
Tief seit 1.1. Datum	57,78 EUR (19.04.2022)
52 Wochen Hoch Datum	95,76 EUR (26.05.2021)
52 Wochen Tief Datum	57,78 EUR (19.04.2022)

Anzahl zugehöriger Erste Group Produkte

Produkttyp	# Produkte
Turbos	23
Express-Anleihen	1

Alle Börsen für HENKEL AG & CO VZ

Börse	Datum	Zeit	Kurs	Gehandeltes Volumen	Trades
Xetra	20.05.2022	17:35	61,78 EUR	33,77	8.127

Wiener Börse	20.05.2022	17:32	62,00 EUR	0,00	3
Tradegate	20.05.2022	22:26	61,92 EUR	1,16	83
Stuttgart	20.05.2022	21:55	61,72 EUR	0,03	147
SIX Swiss Exchange	13.06.2019	17:30	96,88 CHF	0,00	2
SIX Swiss Exchange	01.04.2020	17:35	84,98 EUR	0,00	1
München	20.05.2022	08:00	61,78 EUR	0,00	1
London Stock Exchange European Trade Reporting	20.05.2022	17:30	61,94 EUR	0,00	1
Hannover	20.05.2022	08:15	61,84 EUR	0,00	1
Hamburg	20.05.2022	08:15	61,84 EUR	0,00	1
Frankfurt	20.05.2022	14:40	62,14 EUR	0,01	6
FINRA other OTC Issues	20.05.2022	15:55	65,605 USD	0,01	1
Düsseldorf	20.05.2022	19:30	61,26 EUR	0,00	21
Budapest Stock Exchange	17.05.2022	17:20	24.910,00 HUF	0,42	4
Borsa Italiana MTF Global Equity Market	20.05.2022	17:35	61,50 EUR	0,00	1
Berlin	20.05.2022	08:00	61,80 EUR	0,00	1

Firmenprofil

Firmenlogo



Kontaktdetails

HENKEL AG & CO. KGAA

--


Henkelstrasse 67 - 40589 Düsseldorf

Telefon 49-211-797-0

Fax: 49-211-798-4008

E-mail: -

PDF Downloads

Unternehmensreport: HENKEL AG & CO VZ 

Firmenprofil

Henkel AG & Co. KGaA ist ein Unternehmen mit Sitz in Düsseldorf, Deutschland, das primär im Bereich Haushaltsprodukte tätig ist. Das Unternehmen wurde im Jahr 1975 gegründet und beschäftigte zum Ende des letzten Geschäftsjahres 52450 Mitarbeiter. Den Vorsitz in der Geschäftsführung hat Carsten Knobel. Die größten Anteilseigner sind Henkel Family, Norges Bank Investment Management und Harris Associates LP. Der Umsatz des Unternehmens betrug zum Ende des letzten Geschäftsjahres 20.07 Mrd. EUR mit einem Gewinn von 1.63 Mrd. EUR. Der Umsatz hat sich gegenüber dem vorherigen Geschäftsjahr um 4.2% vergrößert. Die derzeitige Marktkapitalisierung beträgt 27.36 Mrd. EUR. Die Angaben zum Geschäftsjahresende beziehen sich auf den 31.12.2021. Die Sektorklassifizierung des Unternehmens basiert auf dem FactSet eigenen RBICS Sektorsystem.

Vorstandsmitglieder

Carsten Knobel	Vorstandsvorsitzender
Bruno Piacenza	Vorstandsmitglied
Jan-Dirk Auris	Vorstandsmitglied
Marco Swoboda	Vorstandsmitglied
Sylvie Nicol	Vorstandsmitglied
Wolfgang König	Vorstandsmitglied

Aufsichtsrat

Simone Bagel-Trah	Aufsichtsratsvorsitzender
Martina Seiler	Aufsichtsratsmitglied
Michael Kaschke	Aufsichtsratsmitglied
Andrea Pichottka	Aufsichtsratsmitglied
Barbara Kux	Aufsichtsratsmitglied
Benedikt-Richard von Herman	Aufsichtsratsmitglied
Birgit Helten-Kindlein	Aufsichtsratsmitglied
Dirk Thiede	Aufsichtsratsmitglied
Edgar Topsch	Aufsichtsratsmitglied
Jutta Bernicke	Aufsichtsratsmitglied
Lutz Bunnenberg	Aufsichtsratsmitglied
Michael Baumscheiper	Aufsichtsratsmitglied
Michael Vassiliadis	Aufsichtsratsmitglied
Philipp Scholz	Aufsichtsratsmitglied
Simone Menne	Aufsichtsratsmitglied