

FRESENIUS SE & CO. KGAA

ISIN: DE0005785604 WKN: 578560

Übersicht

26.09.2023 17:32:27

Kurs

30,11 EUR

Differenz ▼ -0,46% (-0,14)

Stammdaten

| | |
|----------------------------|---------------------------------|
| ISIN | DE0005785604 |
| Symbol | FRE |
| Börse | Wiener Börse |
| Währung | EUR |
| Branche | Chemie / Pharma / Gesundheit |
| Wertpapierkategorie | Aktie |
| Marktkapitalisierung (Mio) | 16.871 EUR |
| Benchmark | DAX KURSINDEX |

Marktdaten

| | |
|---------------------|-----------|
| Geld (Volumen) | - |
| Brief (Volumen) | - |
| Eröffnung | 30,25 EUR |
| Hoch | 30,25 EUR |
| Tief | 30,11 EUR |
| Schluss Vortag | 30,25 EUR |
| VWAP | 0,00 EUR |
| Volumen (Stück) | 0 |
| Gehandeltes Volumen | 0,00 |
| Trades | 2 |
| Letztes Volumen | 0 |

Futures und Optionen

| | |
|---------------------|----|
| Zugehörige Futures | 53 |
| Zugehörige Optionen | - |

PDF Downloads

Unternehmensreport: FRESENIUS SE & CO. KGAA 

Anzahl zugehöriger Erste Group Produkte










| Produkttyp | # Produkte |
|------------------|------------|
| Aktienanleihen | 1 |
| Turbos | 34 |
| Express-Anleihen | 2 |



Die Wertentwicklung der Vergangenheit lässt keine verlässlichen Rückschlüsse auf die zukünftige Entwicklung eines Finanzinstruments zu.

Quelle: FactSet

Aktuellstes Research

| Instrument | Branchen | Märkte | |
|------------|---|---------------------------|---|
| Datum | Überschrift | | Download |
| 04.05.2022 |  | Global Equity Ratings |  |
| 04.05.2022 |  | Aktienempfehlungen Global |  |
| 27.04.2022 |  | Global Equity Ratings |  |
| 27.04.2022 |  | Aktienempfehlungen Global |  |
| 14.04.2022 |  | Global Equity Ratings |  |

Details

26.09.2023 17:32:27

Kurs

30,11 EUR

Differenz  -0,46% (-0,14)

Stammdaten

| | |
|-------------------------------|---------------------------------|
| ISIN | DE0005785604 |
| Symbol | FRE |
| Börse | Wiener Börse |
| Währung | EUR |
| Branche | Chemie / Pharma / Gesundheit |
| Wertpapierkategorie | Aktie |
| Marktkapitalisierung (Mio) | 16.871 EUR |
| Benchmark | DAX KURSINDEX |

Marktdaten

| | |
|---------------------|-----------|
| Geld (Volumen) | - |
| Brief (Volumen) | - |
| Eröffnung | 30,25 EUR |
| Hoch | 30,25 EUR |
| Tief | 30,11 EUR |
| Schluss Vortag | 30,25 EUR |
| VWAP | 0,00 EUR |
| Volumen (Stück) | 0 |
| Gehandeltes Volumen | 0,00 |
| Trades | 2 |
| Letztes Volumen | 0 |

Performance und Risiko

| | 6M | 1J | 3J |
|-------------|---------|---------|---------|
| Perf (%) | +28,07% | +38,38% | -19,93% |
| Perf (abs.) | +6,63 | +8,39 | -7,53 |
| Beta | 1,00 | 0,93 | 0,78 |
| Volatilität | 24,91 | 26,99 | 27,89 |

5J



Die Wertentwicklung der Vergangenheit lässt keine verlässlichen Rückschlüsse auf die zukünftige Entwicklung eines Finanzinstruments zu.

Quelle: FactSet

Kursdaten

| | |
|---|------------------------|
| Ø Kurs 5 Tage Ø Volumen 5 Tage (Stk.) | 30,68 EUR (17) |
| Ø Kurs 30 Tage Ø Volumen 30 Tage (Stk.) | 29,45 EUR (38) |
| Ø Kurs 100 Tage Ø Volumen 100 Tage (Stk.) | 27,52 EUR (139) |
| Ø Kurs 250 Tage Ø Volumen 250 Tage | 26,20 EUR (178) |
| Hoch seit 1.1. Datum | 31,10 EUR (21.09.2023) |
| Tief seit 1.1. Datum | 23,30 EUR (10.03.2023) |
| 52 Wochen Hoch Datum | 31,10 EUR (21.09.2023) |
| 52 Wochen Tief Datum | 20,00 EUR (13.10.2022) |

Anzahl zugehöriger Erste Group Produkte

| Produkttyp | # Produkte |
|------------------|------------|
| Aktienanleihen | 1 |
| Turbos | 34 |
| Express-Anleihen | 2 |

Alle Börsen für FRESENIUS SE & CO. KGAA

| Börse  | Datum | Zeit | Kurs | Gehandeltes Volumen | Trades |
|---|-------|------|------|---------------------|--------|
|---|-------|------|------|---------------------|--------|

| | | | | | |
|---|------------|-------|-----------|-------|-------|
| Xetra | 26.09.2023 | 17:35 | 30,11 EUR | 38,24 | 4.019 |
| Wiener Börse | 26.09.2023 | 17:32 | 30,11 EUR | 0,00 | 2 |
| Tradegate | 26.09.2023 | 17:42 | 30,01 EUR | 1,43 | 161 |
| Stuttgart | 26.09.2023 | 17:55 | 30,02 EUR | 0,17 | 130 |
| SIX Swiss Exchange | 01.04.2020 | 05:55 | 53,06 CHF | 0,00 | 1 |
| SIX Swiss Exchange | 17.02.2023 | 17:35 | 29,00 EUR | 0,00 | 1 |
| München | 26.09.2023 | 08:00 | 30,43 EUR | 0,00 | 1 |
| London Stock Exchange European Trade Reporting | 26.09.2023 | 17:30 | 30,19 EUR | 0,00 | 1 |
| Hannover | 26.09.2023 | 08:16 | 30,09 EUR | 0,00 | 1 |
| Hamburg | 26.09.2023 | 13:24 | 30,36 EUR | 0,01 | 3 |
| Frankfurt | 26.09.2023 | 17:34 | 30,09 EUR | 0,04 | 6 |
| FINRA other OTC Issues | 01.09.2023 | 21:24 | 32,00 USD | 0,01 | 2 |
| Euronext Milan MTF Global Equity Market | 26.09.2023 | 17:44 | 30,25 EUR | 0,00 | 2 |
| Düsseldorf | 26.09.2023 | 16:31 | 30,08 EUR | 0,00 | 4 |
| Berlin | 26.09.2023 | 17:55 | 30,11 EUR | 0,00 | 14 |
| BX Swiss | 18.09.2023 | 18:00 | 28,44 CHF | 0,01 | 1 |

Firmenprofil

Firmenlogo



Kontaktdetails

FRESENIUS SE & CO. KGAA

--

Else-Kröner-Strasse 1 - 61352 Bad Homburg

Telefon+49-6172-608-0

Fax: +49-6172-608-2628

E-mail: pr-fre@fresenius.com

PDF Downloads

Unternehmensreport: FRESENIUS SE & CO. KGAA 

Firmenprofil

Fresenius SE & Co. KGaA ist ein Unternehmen mit Sitz in Bad Homburg, Deutschland, das primär im Bereich Gesundheitsdienstleistungen tätig ist. Das Unternehmen wurde im Jahr 1912 gegründet und beschäftigte zum Ende des letzten Geschäftsjahres 316920 Mitarbeiter. Den Vorsitz in der Geschäftsführung hat Michael Sen. Die größten Anteilseigner sind Else Kröner-Fresenius-Stiftung, Harris Associates LP und The Vanguard Group, Inc. Der Umsatz des Unternehmens betrug zum Ende des letzten Geschäftsjahres 40.64 Mrd. EUR mit einem Gewinn von 1.37 Mrd. EUR. Der Umsatz hat sich gegenüber dem vorherigen Geschäftsjahr um 9.6% vergrößert. Die derzeitige Marktkapitalisierung beträgt 17.31 Mrd. EUR. Die Angaben zum Geschäftsjahresende beziehen sich auf den 31.12.2022. Die Sektorklassifizierung des Unternehmens basiert auf dem FactSet eigenen RBICS Sektorsystem.

Vorstandsmitglieder

| | |
|----------------------|-----------------------|
| Stephan Sturm | Vorstandsvorsitzender |
| Ernst Wastler | Vorstandsmitglied |
| Francesco De Meo | Vorstandsmitglied |
| Michael Sen | Vorstandsmitglied |
| Rice Powell | Vorstandsmitglied |
| Sara Hennicken | Vorstandsmitglied |
| Sebastian Biedenkopf | Vorstandsmitglied |

Aufsichtsrat

| | |
|----------------------|---------------------------|
| Wolfgang Kirsch | Aufsichtsratsvorsitzender |
| Christoph Zindel | Aufsichtsratsmitglied |
| Iris Löw-Friedrich | Aufsichtsratsmitglied |
| Michael Albrecht | Aufsichtsratsmitglied |
| Bernd Behlert | Aufsichtsratsmitglied |
| Frauke Lehmann | Aufsichtsratsmitglied |
| Grit Genster | Aufsichtsratsmitglied |
| Konrad Kölbl | Aufsichtsratsmitglied |
| Michael Diekmann | Aufsichtsratsmitglied |
| Oscar Romero de Paco | Aufsichtsratsmitglied |
| Stefanie Lang | Aufsichtsratsmitglied |
| Susanne Zeidler | Aufsichtsratsmitglied |