

VERTEX PHARMACEUTICALS INC.

ISIN: **US92532F1003** WKN: **92532F100**

Übersicht

29.05.2023 09:05:30

Kurs

308,45 EUR

Differenz ▲ 0,42% (1,30)

Stammdaten

ISIN US92532F1003

Symbol VRTX

Börse Wiener Börse

Währung EUR

Branche Chemie / Pharma /
Gesundheit

Wertpapierkategorie Aktie

Marktkapitalisierung 79.264 EUR
(Mio)

Benchmark S&P 500

Marktdaten

Geld (Volumen) 306,90 EUR (35)

Brief (Volumen) 309,10 EUR (35)

Eröffnung 308,45 EUR

Hoch 308,45 EUR

Tief 308,45 EUR

Schluss Vortag 307,15 EUR

VWAP 0,00 EUR

Volumen (Stück) 0

Gehandeltes Volumen 0,00

Trades 1


Letztes Volumen 0

Futures und Optionen

Zugehörige Futures -

Zugehörige Optionen -

PDF Downloads

Unternehmensreport: VERTEX
PHARMACEUTICALS INC. 








5J



Die Wertentwicklung der Vergangenheit lässt keine verlässlichen Rückschlüsse auf die zukünftige Entwicklung eines Finanzinstruments zu.

Quelle: FactSet

Aktuellstes Research

Instrument	Branchen	Märkte	
Datum		Überschrift	Download
24.05.2023		Global Equity Ratings	
24.05.2023		Aktienempfehlungen Global	
03.05.2023		Global Equity Ratings	
03.05.2023		Aktienempfehlungen Global	
25.04.2023		Global Equity Ratings	

Details

29.05.2023 09:05:30

Kurs

308,45 EUR

Differenz ▲ 0,42% (1,30)

Stammdaten

ISIN	US92532F1003
Symbol	VRTX
Börse	Wiener Börse
Währung	EUR
Branche	Chemie / Pharma / Gesundheit
Wertpapierkategorie	Aktie
Marktkapitalisierung (Mio)	79.264 EUR
Benchmark	S&P 500

Marktdaten

Geld (Volumen)	306,90 EUR (35)
Brief (Volumen)	309,10 EUR (35)
Eröffnung	308,45 EUR
Hoch	308,45 EUR
Tief	308,45 EUR
Schluss Vortag	307,15 EUR
VWAP	0,00 EUR
Volumen (Stück)	0
Gehandeltes Volumen	0,00
Trades	1
Letztes Volumen	0

Performance und Risiko

	6M	1J	3J
Perf (%)	+1,34%	+21,00%	+21,26%
Perf (abs.)	+4,05	+53,30	+53,85
Beta	0,45	0,60	0,62
Volatilität	22,07	28,45	31,60

5J



Die Wertentwicklung der Vergangenheit lässt keine verlässlichen Rückschlüsse auf die zukünftige Entwicklung eines Finanzinstruments zu.

Quelle: FactSet

Kursdaten

Ø Kurs 5 Tage Ø Volumen 5 Tage (Stk.)	310,15 EUR (7)
Ø Kurs 30 Tage Ø Volumen 30 Tage (Stk.)	309,80 EUR (24)
Ø Kurs 100 Tage Ø Volumen 100 Tage (Stk.)	289,52 EUR (18)
Ø Kurs 250 Tage Ø Volumen 250 Tage	288,08 EUR (27)
Hoch seit 1.1. Datum	320,90 EUR (15.05.2023)
Tief seit 1.1. Datum	262,95 EUR (10.01.2023)
52 Wochen Hoch Datum	321,40 EUR (04.11.2022)
52 Wochen Tief Datum	235,05 EUR (16.06.2022)

Arbitrage Ansichten

Börse	Datum	Zeit	Kurs	Gehandeltes Volumen	Trades
Xetra	29.05.2023	09:08	308,00 EUR	0,00	1
Wiener Börse	29.05.2023	09:05	308,45 EUR	0,00	1
Tradegate	29.05.2023	11:29	308,60 EUR	0,02	4
Stuttgart	29.05.2023	08:10	307,00 EUR	0,00	1
Nasdaq	26.05.2023	22:00	329,99 USD	609,91	38.453
München	29.05.2023	08:00	307,05 EUR	0,00	1
London Stock Exchange	26.05.2023	16:44	330,85 USD	0,00	3

Hannover	29.05.2023	08:06	307,05	EUR	0,00	1
Hamburg	29.05.2023	08:00	307,00	EUR	0,00	1
Frankfurt	29.05.2023	08:04	307,10	EUR	0,00	1
Düsseldorf	29.05.2023	10:30	308,15	EUR	0,00	4
Berlin	29.05.2023	08:08	306,85	EUR	0,00	1
BX Swiss	19.05.2023	18:00	310,97	CHF	0,01	1

Firmenprofil

Firmenlogo



Kontakt details

VERTEX PHARMACEUTICALS INC.

--

50 Northern Avenue - 02210 Boston

Telefon+1-617-341-6100

Fax: +

E-mail: mediainfo@vrtx.com

PDF Downloads

Unternehmensreport: VERTEX PHARMACEUTICALS INC.



Firmenprofil

Vertex Pharmaceuticals Inc. ist ein Unternehmen mit Sitz in Boston, USA, das primär im Bereich Biopharmazeutische Produkte tätig ist. Das Unternehmen wurde im Jahr 1989 gegründet und beschäftigte zum Ende des letzten Geschäftsjahres 4800 Mitarbeiter. Den Vorsitz in der Geschäftsführung hat Dr. Reshma Kewalramani. Die größten Anteilseigner sind The Vanguard Group, Inc., Capital Research & Management Co. (World Investors) und BlackRock Fund Advisors. Der Umsatz des Unternehmens betrug zum Ende des letzten Geschäftsjahres 8.75 Mrd. USD mit einem Gewinn von 3.32 Mrd. USD. Der Umsatz hat sich gegenüber dem vorherigen Geschäftsjahr um 15% vergrößert. Die derzeitige Marktkapitalisierung beträgt 88.01 Mrd. USD. Die Angaben zum Geschäftsjahresende beziehen sich auf den 31.12.2022. Die Sektorklassifizierung des Unternehmens basiert auf dem FactSet eigenen RBICS Sektorsystem.

Vorstandsmitglieder

Jeffrey Leiden	Chairman of Board of Directors
Alan Garber	Member of Board of Directors
Sangeeta Bhatia	Member of Board of Directors
Bruce Sachs	Member of Board of Directors
Diana McKenzie	Member of Board of Directors
Lloyd Carney	Member of Board of Directors
Suketu Upadhyay	Member of Board of Directors
Terrence Kearney	Member of Board of Directors
Reshma Kewalramani, M.D.	Vorstandsvorsitzender
David Altshuler	Vorstandsmitglied
Jeffrey Leiden	Vorstandsmitglied
Amit K. Sachdev	Vorstandsmitglied
Bastiano Sanna, Ph.D.	Vorstandsmitglied
Carmen Bozic, M.D.	Vorstandsmitglied
Charles F. Wagner, Jr.	Vorstandsmitglied
Damian Wimot	Vorstandsmitglied
Joy Liu	Vorstandsmitglied
Ludovic Fenaux	Vorstandsmitglied
Mark Bunnage	Vorstandsmitglied
Michael Partridge	Vorstandsmitglied