

UNITEDHEALTH GROUP INC.

ISIN: **US91324P1021** WKN: **91324P102**

Übersicht

31.03.2023 17:32:08	
Kurs	437,30 EUR
Differenz	▲ 2,82% (12,00)

Stammdaten	
ISIN	US91324P1021
Symbol	UNH
Börse	Wiener Börse
Währung	EUR
Branche	Chemie / Pharma / Gesundheit
Wertpapierkategorie	Aktie
Marktkapitalisierung (Mio)	404.945 EUR
Benchmark	S&P 500

Marktdaten	
Geld (Volumen)	-
Brief (Volumen)	-
Eröffnung	431,40 EUR
Hoch	437,30 EUR
Tief	431,40 EUR
Schluss Vortag	425,30 EUR
VWAP	0,00 EUR
Volumen (Stück)	0
Gehandeltes Volumen	0,00
Trades	2
Letztes Volumen	0

Futures und Optionen	
Zugehörige Futures	15
Zugehörige Optionen	-

PDF Downloads











Unternehmensreport: UNITEDHEALTH GROUP INC. 

5J



Die Wertentwicklung der Vergangenheit lässt keine verlässlichen Rückschlüsse auf die zukünftige Entwicklung eines Finanzinstruments zu.
Quelle: FactSet

Aktuellstes Research

Instrument	Branchen	Märkte	
Datum		Überschrift	Download
28.03.2023		Global Equity Ratings	
28.03.2023		Aktienempfehlungen Global	
16.03.2023		Global Equity Ratings	
16.03.2023		Aktienempfehlungen Global	
10.03.2023		Global Equity Ratings	

Details

31.03.2023 17:32:08

Kurs

437,30 EUR

Differenz ▲ 2,82% (12,00)

Stammdaten

ISIN	US91324P1021
Symbol	UNH
Börse	Wiener Börse
Währung	EUR
Branche	Chemie / Pharma / Gesundheit
Wertpapierkategorie	Aktie
Marktkapitalisierung (Mio)	404.945 EUR
Benchmark	S&P 500

Marktdaten

Geld (Volumen)	-
Brief (Volumen)	-
Eröffnung	431,40 EUR
Hoch	437,30 EUR
Tief	431,40 EUR
Schluss Vortag	425,30 EUR
VWAP	0,00 EUR
Volumen (Stück)	0
Gehandeltes Volumen	0,00
Trades	2
Letztes Volumen	0

Performance und Risiko

	6M	1J	3J
Perf (%)	-16,96%	-6,73%	+90,54%
Perf (abs.)	-89,30	-31,55	+207,80
Beta	0,42	0,53	0,69
Volatilität	26,33	25,60	25,49

5J



Die Wertentwicklung der Vergangenheit lässt keine verlässlichen Rückschlüsse auf die zukünftige Entwicklung eines Finanzinstruments zu.

Quelle: FactSet

Kursdaten

Ø Kurs 5 Tage Ø Volumen 5 Tage (Stk.)	436,77 EUR (0)
Ø Kurs 30 Tage Ø Volumen 30 Tage (Stk.)	446,04 EUR (1)
Ø Kurs 100 Tage Ø Volumen 100 Tage (Stk.)	470,24 EUR (1)
Ø Kurs 250 Tage Ø Volumen 250 Tage	491,53 EUR (8)
Hoch seit 1.1. Datum	502,40 EUR (03.01.2023)
Tief seit 1.1. Datum	425,30 EUR (30.03.2023)
52 Wochen Hoch Datum	565,00 EUR (01.11.2022)
52 Wochen Tief Datum	425,30 EUR (30.03.2023)

Arbitrage Ansichten

Börse	Datum	Zeit	Kurs	Gehandeltes Volumen	Trades
Xetra	31.03.2023	17:35	437,30 EUR	0,07	17
Wiener Börse	31.03.2023	17:32	437,30 EUR	0,00	2
Tradegate	31.03.2023	22:26	435,55 EUR	0,38	67
Stuttgart	31.03.2023	21:56	434,95 EUR	0,00	6
NYSE	31.03.2023	22:00	472,59 USD	1.891,93	68.943
München	31.03.2023	08:00	430,65 EUR	0,00	1
London Stock Exchange	31.03.2023	17:24	474,42 USD	0,17	15

Hannover	31.03.2023	08:10	430,90 EUR	0,00	1
Hamburg	31.03.2023	08:03	430,65 EUR	0,00	1
Frankfurt	31.03.2023	15:57	435,00 EUR	0,03	5
Düsseldorf	31.03.2023	21:00	433,95 EUR	0,00	12
Berlin	31.03.2023	21:48	436,10 EUR	0,00	17
BX Swiss	28.02.2023	18:00	452,357 CHF	0,00	1

Firmenprofil

Firmenlogo



Kontaktdetails

UNITEDHEALTH GROUP INC.

--

United Health Group Center, 9900 Bren
Road East - 55343 Minnetonka

Telefon+1-952-936-1300

Fax: +1-952-936-1819

E-mail: -

PDF Downloads

Unternehmensreport: UNITEDHEALTH 
GROUP INC.

Firmenprofil

UnitedHealth Group Inc. ist ein Unternehmen mit Sitz in Minnetonka, USA, das primär im Bereich Gesundheitsdienstleistungen tätig ist. Das Unternehmen wurde im Jahr 1977 gegründet und beschäftigte zum Ende des letzten Geschäftsjahres 400000 Mitarbeiter. Den Vorsitz in der Geschäftsführung hat Sir Andrew Philip Witty. Die größten Anteilseigner sind The Vanguard Group, Inc., SSgA Funds Management, Inc. und BlackRock Fund Advisors. Der Umsatz des Unternehmens betrug zum Ende des letzten Geschäftsjahres 324.16 Mrd. USD mit einem Gewinn von 20.12 Mrd. USD. Der Umsatz hat sich gegenüber dem vorherigen Geschäftsjahr um 12.7% vergrößert. Die derzeitige Marktkapitalisierung beträgt 435.26 Mrd. USD. Die Angaben zum Geschäftsjahresende beziehen sich auf den 31.12.2022. Die Sektorklassifizierung des Unternehmens basiert auf dem FactSet eigenen RBICS Sektorsystem.

Vorstandsmitglieder

Stephen Hemsley Chairman of Board of Directors

Gail Wilensky Member of Board of Directors

John Noseworthy Member of Board of Directors

Valerie C. Rice Member of Board of Directors

Frederick McNabb Member of Board of Directors

Kristen Gil Member of Board of Directors

Michele Hooper Member of Board of Directors

Paul Garcia Member of Board of Directors

Timothy Flynn Member of Board of Directors

Andrew Witty Vorstandsvorsitzender

Margaret-Mary Wilson Vorstandsmitglied

Richard Migliori Vorstandsmitglied

Brett Manderfeld Vorstandsmitglied

Brian Thompson Vorstandsmitglied

D. Wilson Vorstandsmitglied

Daniel Schumacher Vorstandsmitglied

Deedrea Grein Vorstandsmitglied

Dirk McMahon Vorstandsmitglied

Erin McSweeney Vorstandsmitglied

Frances Jacobs Vorstandsmitglied