

3M COMPANY

ISIN: US88579Y1010

WKN: 88579Y101

Übersicht

29.03.2023 11:05:08

Kurs

94,76 EUR

Differenz ▲ 0,63% (0,59)

Stammdaten

ISIN	US88579Y1010
Symbol	MMM
Börse	Wiener Börse
Währung	EUR
Branche	Industrie
Wertpapierkategorie	Aktie
Marktkapitalisierung (Mio)	51.887 EUR
Benchmark	S&P 500

Marktdaten

Geld (Volumen)	94,19 EUR (89)
Brief (Volumen)	95,07 EUR (89)
Eröffnung	94,38 EUR
Hoch	94,76 EUR
Tief	94,38 EUR
Schluss Vortag	94,17 EUR
VWAP	94,76 EUR
Volumen (Stück)	89
Gehandeltes Volumen	8.433,64
Trades	2
Letztes Volumen	89

Futures und Optionen

Zugehörige Futures	15
Zugehörige Optionen	-






PDF Downloads

Unternehmensreport: 3M COMPANY 

Die Wertentwicklung der Vergangenheit lässt keine verlässlichen Rückschlüsse auf die zukünftige Entwicklung eines Finanzinstruments zu.

Quelle: FactSet

Aktuellstes Research

Instrument	Branchen	Märkte	
Datum	Überschrift		Download
28.03.2023		Global Equity Ratings	
28.03.2023		Aktienempfehlungen Global	
16.03.2023		Global Equity Ratings	
16.03.2023		Aktienempfehlungen Global	
10.03.2023		Global Equity Ratings	

Details

29.03.2023 11:05:08

Kurs

94,76 EUR

Differenz ▲ 0,63% (0,59)

Stammdaten

ISIN	US88579Y1010
Symbol	MMM
Börse	Wiener Börse
Währung	EUR
Branche	Industrie
Wertpapierkategorie	Aktie
Marktkapitalisierung (Mio)	51.887 EUR
Benchmark	S&P 500

Marktdaten

Geld (Volumen)	94,19 EUR (89)
Brief (Volumen)	95,07 EUR (89)
Eröffnung	94,38 EUR
Hoch	94,76 EUR
Tief	94,38 EUR
Schluss Vortag	94,17 EUR
VWAP	94,76 EUR
Volumen (Stück)	89
Gehandeltes Volumen	8.433,64
Trades	2
Letztes Volumen	89

Performance und Risiko

	6M	1J	3J
Perf (%)	-20,30%	-30,53%	-21,50%
Perf (abs.)	-23,99	-41,38	-25,79
Beta	0,92	0,79	0,74
Volatilität	26,16	26,63	24,71

5J



Die Wertentwicklung der Vergangenheit lässt keine verlässlichen Rückschlüsse auf die zukünftige Entwicklung eines Finanzinstruments zu.

Quelle: FactSet

Kursdaten

Ø Kurs 5 Tage Ø Volumen 5 Tage (Stk.)	94,40 EUR (143)
Ø Kurs 30 Tage Ø Volumen 30 Tage (Stk.)	100,17 EUR (113)
Ø Kurs 100 Tage Ø Volumen 100 Tage (Stk.)	111,27 EUR (57)
Ø Kurs 250 Tage Ø Volumen 250 Tage	122,77 EUR (55)
Hoch seit 1.1. Datum	120,72 EUR (10.01.2023)
Tief seit 1.1. Datum	93,66 EUR (24.03.2023)
52 Wochen Hoch Datum	149,16 EUR (16.08.2022)
52 Wochen Tief Datum	93,66 EUR (24.03.2023)

Alle Börsen für 3M COMPANY

Börse	Datum	Zeit	Kurs	Gehandeltes Volumen	Trades
Xetra	29.03.2023	12:25	94,63 EUR	0,42	60
Wiener Börse	29.03.2023	11:05	94,76 EUR	0,01	2
Tradegate	29.03.2023	12:45	94,99 EUR	0,25	80
Stuttgart	29.03.2023	10:27	94,98 EUR	0,00	3
SIX Swiss Exchange	15.03.2023	17:31	102,00 CHF	0,00	1
NYSE	28.03.2023	22:03	101,74 USD	250,99	42.378
München	29.03.2023	08:01	94,39 EUR	0,00	1

London Stock Exchange European Trade Reporting	29.03.2023	10:04	94,985 CHF	0,00	1
Hannover	28.03.2023	14:28	94,19 EUR	0,00	2
Hamburg	29.03.2023	09:11	94,01 EUR	0,00	1
Frankfurt	29.03.2023	12:22	94,75 EUR	0,05	5
Düsseldorf	29.03.2023	12:01	94,47 EUR	0,01	6
Berlin	29.03.2023	08:08	94,31 EUR	0,00	1
BX Swiss	28.03.2023	18:00	93,205 CHF	0,02	2

Firmenprofil

Firmenlogo



Kontaktdetails

3M CO.

- -

3M Center - 55144-1000 St. Paul

Telefon+1-651-733-1110

Fax: +

E-mail: -

PDF Downloads

Unternehmensreport: 3M COMPANY



Firmenprofil

3M Co. ist ein Unternehmen mit Sitz in St. Paul, USA, das primär im Bereich Fertige Erzeugnisse tätig ist. Das Unternehmen wurde im Jahr 1902 gegründet und beschäftigt zum Ende des letzten Geschäftsjahres 92000 Mitarbeiter. Den Vorsitz in der Geschäftsführung hat Michael F. Roman. Die größten Anteilseigner sind The Vanguard Group, Inc., SSgA Funds Management, Inc. und BlackRock Fund Advisors. Der Umsatz des Unternehmens betrug zum Ende des letzten Geschäftsjahres 34.23 Mrd. USD mit einem Gewinn von 5.78 Mrd. USD. Der Umsatz hat sich gegenüber dem vorherigen Geschäftsjahr um -3.2% verringert. Die derzeitige Marktkapitalisierung beträgt 55.87 Mrd. USD. Die Angaben zum Geschäftsjahresende beziehen sich auf den 31.12.2022. Die Sektorklassifizierung des Unternehmens basiert auf dem FactSet eigenen RBICS Sektorsystem.

Vorstandsmitglieder

Dambisa Moyo	Member of Board of Directors
Pedro Pizarro	Member of Board of Directors
Ahmet Kent	Member of Board of Directors
Amy Hood	Member of Board of Directors
Anne Chow	Member of Board of Directors
David Dillon	Member of Board of Directors
Gregory Page	Member of Board of Directors
James Fitterling	Member of Board of Directors
Michael Eskew	Member of Board of Directors
Pamela Craig	Member of Board of Directors
Suzan Kereere	Member of Board of Directors
Thomas Brown	Member of Board of Directors
Michael F. Roman	Vorstandsvorsitzender
Ashish K. Khandpur	Vorstandsmitglied
Eric D. Hammes	Vorstandsmitglied
Jeffrey R. Lavers	Vorstandsmitglied
John P. Banovetz	Vorstandsmitglied
Karina Chavez	Vorstandsmitglied
Kevin Rhodes	Vorstandsmitglied
Mark Murphy	Vorstandsmitglied

