

## STARBUCKS CORP

ISIN: US8552441094

WKN: 855244109

## Übersicht

30.09.2022 17:32:15

## Kurs

88,07 EUR

Differenz  -0,64% (-0,57)

## Stammdaten

ISIN	US8552441094
Symbol	SBUX
Börse	Wiener Börse
Währung	EUR
Branche	Konsumgüter
Wertpapierkategorie	Aktie
Marktkapitalisierung (Mio)	98.357 EUR
Benchmark	S&P 500


## Marktdaten

Geld (Volumen)	-
Brief (Volumen)	-
Eröffnung	88,36 EUR
Hoch	88,36 EUR
Tief	88,07 EUR
Schluss Vortag	88,64 EUR
VWAP	0,00 EUR
Volumen (Stück)	0
Gehandeltes Volumen	0,00
Trades	2
Letztes Volumen	0

## Futures und Optionen

Zugehörige Futures	-
Zugehörige Optionen	-

## PDF Downloads

Unternehmensreport: STARBUCKS CORP 





5J



Die Wertentwicklung der Vergangenheit lässt keine verlässlichen Rückschlüsse auf die zukünftige Entwicklung eines Finanzinstruments zu.

Quelle: FactSet

## Aktuellstes Research

Instrument	Branchen	Märkte	
Datum		Überschrift	Download
26.09.2022		Global Equity Ratings	
26.09.2022		Aktienempfehlungen Global	
01.09.2022		Global Equity Ratings	
01.09.2022		Aktienempfehlungen Global	
25.08.2022		Global Equity Ratings	

## Details

30.09.2022 17:32:15

## Kurs

88,07 EUR

Differenz ▼ -0,64% (-0,57)

## Stammdaten

ISIN	US8552441094
Symbol	SBUX
Börse	Wiener Börse
Währung	EUR
Branche	Konsumgüter
Wertpapierkategorie	Aktie
Marktkapitalisierung (Mio)	98.357 EUR
Benchmark	S&P 500

## Marktdaten

Geld (Volumen)	-
Brief (Volumen)	-
Eröffnung	88,36 EUR
Hoch	88,36 EUR
Tief	88,07 EUR
Schluss Vortag	88,64 EUR
VWAP	0,00 EUR
Volumen (Stück)	0
Gehandeltes Volumen	0,00
Trades	2
Letztes Volumen	0

## Performance und Risiko

	6M	1J	3J
Perf (%)	+8,21%	-8,35%	+8,86%
Perf (abs.)	+6,68	-8,02	+7,17
Beta	1,10	1,12	1,11
Volatilität	30,99	30,19	33,58

5J



Die Wertentwicklung der Vergangenheit lässt keine verlässlichen Rückschlüsse auf die zukünftige Entwicklung eines Finanzinstruments zu.

Quelle: FactSet

## Kursdaten

Ø Kurs 5 Tage   Ø Volumen 5 Tage (Stk.)	88,53 EUR (20)
Ø Kurs 30 Tage   Ø Volumen 30 Tage (Stk.)	87,54 EUR (26)
Ø Kurs 100 Tage   Ø Volumen 100 Tage (Stk.)	79,66 EUR (24)
Ø Kurs 250 Tage   Ø Volumen 250 Tage	84,57 EUR (84)
Hoch seit 1.1.   Datum	103,88 EUR (03.01.2022)
Tief seit 1.1.   Datum	66,40 EUR (12.05.2022)
52 Wochen Hoch   Datum	103,88 EUR (07.12.2021)
52 Wochen Tief   Datum	66,40 EUR (12.05.2022)

## Arbitrage Ansichten

Börse	Datum	Zeit	Kurs	Gehandeltes Volumen	Trades
Xetra	30.09.2022	17:35	87,98 EUR	0,13	22
Wiener Börse	30.09.2022	17:32	88,07 EUR	0,00	2
Tradegate	30.09.2022	22:26	85,99 EUR	0,38	76
Stuttgart	30.09.2022	21:47	86,32 EUR	0,00	10
SIX Swiss Exchange	03.03.2020	17:36	71,50 USD	0,00	1
SIX Swiss Exchange	29.07.2019	17:36	83,00 CHF	0,00	1
Nasdaq	30.09.2022	22:00	84,26 USD	658,33	88.563

München	30.09.2022	16:44	88,27	EUR	0,00	2
London Stock Exchange European Trade Reporting	30.09.2022	17:30	86,02	USD	0,00	5
Hong Kong Stock Exchange	28.04.2018	04:11	58,00	HKD	-	-
Hannover	30.09.2022	08:01	87,83	EUR	0,00	1
Hamburg	30.09.2022	09:01	87,63	EUR	0,00	1
Frankfurt	30.09.2022	14:35	88,82	EUR	0,02	3
Düsseldorf	30.09.2022	21:01	86,47	EUR	0,00	11
Borsa Italiana MTF Trading After Hours	05.07.2022	18:35	73,50	EUR	0,00	1
Borsa Italiana MTF Global Equity Market	30.09.2022	17:35	89,13	EUR	0,01	3
Berlin	30.09.2022	08:08	87,68	EUR	0,00	1

# Firmenprofil

## Firmenlogo



## Kontaktdetails

STARBUCKS CORP.

--

2401 Utah Avenue South - 98134-1435  
Seattle

Telefon 1-206-447-1575

Fax: -

E-mail: -

## PDF Downloads

Unternehmensreport: STARBUCKS  
CORP



## Firmenprofil

Starbucks Corp. ist ein Unternehmen mit Sitz in Seattle, USA, das primär im Bereich Dienstleistungen im Gastgewerbe tätig ist. Das Unternehmen wurde im Jahr 1985 gegründet und beschäftigte zum Ende des letzten Geschäftsjahres 383000 Mitarbeiter. Den Vorsitz in der Geschäftsführung hat Howard D. Schultz. Die größten Anteilseigner sind The Vanguard Group, Inc., BlackRock Fund Advisors und SSgA Funds Management, Inc. Der Umsatz des Unternehmens betrug zum Ende des letzten Geschäftsjahres 29.06 Mrd. USD mit einem Gewinn von 4.20 Mrd. USD. Der Umsatz hat sich gegenüber dem vorherigen Geschäftsjahr um 23.6% vergrößert. Die derzeitige Marktkapitalisierung beträgt 97.31 Mrd. USD. Die Angaben zum Geschäftsjahresende beziehen sich auf den 30.09.2021. Die Sektorklassifizierung des Unternehmens basiert auf dem FactSet eigenen RBICS Sektorsystem.

## Vorstandsmitglieder

Mellody Hobson	Chairman of Board of Directors
Jørgen Vig Knudstorp	Member of Board of Directors
Andrew Campion	Member of Board of Directors
Clara Shih	Member of Board of Directors
Isabel Ge Mahe	Member of Board of Directors
Javier Garcia-Teruel Avila	Member of Board of Directors
Joshua Ramo	Member of Board of Directors
Richard Allison	Member of Board of Directors
Satya Nadella	Member of Board of Directors
Howard Schultz (bis 1.04.2023)	Vorstandsmitglied
John Culver (bis 1.10.2022)	Vorstandsmitglied
Laxman Narasimhan (CEO elect ab 1.10.2022, CEO ab 1.04.2023)	Vorstandsmitglied
Rachel Ruggeri	Vorstandsmitglied