

# PROCTER & GAMBLE CO

ISIN: **US7427181091** WKN: **742718109**

## Übersicht

31.03.2023 09:05:14

**Kurs**  
135,16 EUR

**Differenz** ▲ 0,45% (0,60)

### Stammdaten

ISIN	US7427181091
Symbol	PG
Börse	Wiener Börse
Währung	EUR
Branche	Konsumgüter
Wertpapierkategorie	Aktie
Marktkapitalisierung (Mio)	320.435 EUR
Benchmark	S&P 500


### Marktdaten

Geld (Volumen)	136,12 EUR (347)
Brief (Volumen)	136,50 EUR (347)
Eröffnung	135,16 EUR
Hoch	135,16 EUR
Tief	135,16 EUR
Schluss Vortag	134,56 EUR
VWAP	0,00 EUR
Volumen (Stück)	0
Gehandeltes Volumen	0,00
Trades	1
Letztes Volumen	0

### Futures und Optionen

Zugehörige Futures	15
Zugehörige Optionen	-

### PDF Downloads

Unternehmensreport: PROCTER & GAMBLE CO 











5J



Die Wertentwicklung der Vergangenheit lässt keine verlässlichen Rückschlüsse auf die zukünftige Entwicklung eines Finanzinstruments zu.

Quelle: FactSet

### Aktuellstes Research

Instrument	Branchen	Märkte	
<b>Datum</b>		<b>Überschrift</b>	<b>Download</b>
28.03.2023		Global Equity Ratings	
28.03.2023		Aktienempfehlungen Global	
16.03.2023		Global Equity Ratings	
16.03.2023		Aktienempfehlungen Global	
10.03.2023		Global Equity Ratings	

# Details

31.03.2023 09:05:14

**Kurs**

135,16 EUR

Differenz ▲ 0,45% (0,60)

**Stammdaten**

ISIN	US7427181091
Symbol	PG
Börse	Wiener Börse
Währung	EUR
Branche	Konsumgüter
Wertpapierkategorie	Aktie
Marktkapitalisierung (Mio)	320.435 EUR
Benchmark	S&P 500

**Marktdaten**

Geld (Volumen)	136,12 EUR (347)
Brief (Volumen)	136,50 EUR (347)
Eröffnung	135,16 EUR
Hoch	135,16 EUR
Tief	135,16 EUR
Schluss Vortag	134,56 EUR
VWAP	0,00 EUR
Volumen (Stück)	0
Gehandeltes Volumen	0,00
Trades	1
Letztes Volumen	0

**Performance und Risiko**

	6M	1J	3J
Perf (%)	+2,65%	-1,97%	+31,66%
Perf (abs.)	+3,48	-2,70	+32,36
Beta	0,51	0,49	0,46
Volatilität	16,10	19,46	18,45

5J



Die Wertentwicklung der Vergangenheit lässt keine verlässlichen Rückschlüsse auf die zukünftige Entwicklung eines Finanzinstruments zu.

Quelle: FactSet

**Kursdaten**

Ø Kurs 5 Tage   Ø Volumen 5 Tage (Stk.)	135,34 EUR (84)
Ø Kurs 30 Tage   Ø Volumen 30 Tage (Stk.)	132,17 EUR (107)
Ø Kurs 100 Tage   Ø Volumen 100 Tage (Stk.)	136,17 EUR (109)
Ø Kurs 250 Tage   Ø Volumen 250 Tage	138,11 EUR (109)
Hoch seit 1.1.   Datum	147,12 EUR (09.01.2023)
Tief seit 1.1.   Datum	127,68 EUR (10.02.2023)
52 Wochen Hoch   Datum	155,08 EUR (29.04.2022)
52 Wochen Tief   Datum	125,58 EUR (16.06.2022)

**Alle Börsen für PROCTER & GAMBLE CO**

Börse	Datum	Zeit	Kurs	Gehandeltes Volumen	Trades
Xetra	31.03.2023	17:08	136,36 EUR	0,22	75
Wiener Börse	31.03.2023	09:05	135,16 EUR	0,00	1
Tradegate	31.03.2023	17:09	136,36 EUR	0,46	96
Stuttgart	31.03.2023	14:46	135,68 EUR	0,00	2
SIX Swiss Exchange	24.04.2020	17:36	108,90 USD	0,00	1
SIX Swiss Exchange	01.03.2023	17:36	1.000,00 CHF	0,00	1
NYSE	31.03.2023	17:10	148,03 USD	190,21	20.660

München	31.03.2023	08:01	135,28 EUR	0,00	2
London Stock Exchange	31.03.2023	15:44	148,14 USD	0,35	7
Hannover	31.03.2023	08:10	135,04 EUR	0,00	1
Hamburg	31.03.2023	08:03	135,02 EUR	0,00	1
Frankfurt	31.03.2023	16:17	136,08 EUR	0,08	15
Düsseldorf	31.03.2023	16:00	135,94 EUR	0,00	6
Berlin	31.03.2023	08:08	135,22 EUR	0,00	1
BX Swiss	21.03.2023	18:00	134,619 CHF	0,03	1

# Firmenprofil

## Firmenlogo



## Kontakt details

PROCTER & GAMBLE CO.

--

1 Procter & Gamble Plaza - 45202-3315  
Cincinnati

Telefon+1-513-983-1100

Fax: +1-513-983-4381

E-mail: -

## PDF Downloads

Unternehmensreport: PROCTER &  
GAMBLE CO



## Firmenprofil

Procter & Gamble Co. ist ein Unternehmen mit Sitz in Cincinnati, USA, das primär im Bereich Haushaltsprodukte tätig ist. Das Unternehmen wurde im Jahr 1837 gegründet und beschäftigte zum Ende des letzten Geschäftsjahres 106000 Mitarbeiter. Den Vorsitz in der Geschäftsführung hat Jon R. Moeller. Die größten Anteilseigner sind The Vanguard Group, Inc., BlackRock Fund Advisors und SSgA Funds Management, Inc. Der Umsatz des Unternehmens betrug zum Ende des letzten Geschäftsjahres 80.19 Mrd. USD mit einem Gewinn von 14.74 Mrd. USD. Der Umsatz hat sich gegenüber dem vorherigen Geschäftsjahr um 5.3% vergrößert. Die derzeitige Marktkapitalisierung beträgt 346.35 Mrd. USD. Die Angaben zum Geschäftsjahresende beziehen sich auf den 30.06.2022. Die Sektorklassifizierung des Unternehmens basiert auf dem FactSet eigenen RBICS Sektorsystem.

## Vorstandsmitglieder

Amy Chang	Member of Board of Directors
Angela Braly	Member of Board of Directors
Bertrand-Marc Allen	Member of Board of Directors
Christine McCarthy	Member of Board of Directors
Christopher Kempczinski	Member of Board of Directors
Debra Lee	Member of Board of Directors
Joseph Jimenez	Member of Board of Directors
Patricia Woertz	Member of Board of Directors
Rajesh Subramaniam	Member of Board of Directors
Terry Lundgren	Member of Board of Directors
Jon R. Moeller	Vorstandsvorsitzender
Andre Schulten	Vorstandsmitglied
Shailesh G. Jejurikar	Vorstandsmitglied