

DMG MORI AKTIENGESELLSCHAFT

ISIN: DE0005878003 WKN: 587800

Übersicht

06.12.2021 08:10:23

Kurs

41,65 EUR

Differenz  -0,24% (-0,10)

Stammdaten

ISIN	DE0005878003
Symbol	GIL
Börse	Hannover
Währung	EUR
Branche	Industrie
Wertpapierkategorie	Aktie
Marktkapitalisierung (Mio)	3.306 EUR
Benchmark	DAX KURSINDEX

Marktdaten

Geld (Volumen)	41,90 EUR (64)
Brief (Volumen)	42,00 EUR (300)
Eröffnung	41,65 EUR
Hoch	41,65 EUR
Tief	41,65 EUR
Schluss Vortag	41,75 EUR
VWAP	-
Volumen (Stück)	0
Gehandeltes Volumen	0,00
Trades	1
Letztes Volumen	0

Futures und Optionen

Zugehörige Futures	15
Zugehörige Optionen	-

PDF Downloads

Unternehmensreport: DMG MORI AKTIENGESELLSCHAFT 

Anzahl zugehöriger Erste Group Produkte

Produkttyp

Produkte

Turbos

14











5J



Die Wertentwicklung der Vergangenheit lässt keine verlässlichen Rückschlüsse auf die zukünftige Entwicklung eines Finanzinstruments zu.

Quelle: FactSet

Aktuellstes Research

Branchen	Märkte		
		Datum	Überschrift
			Download
		01.12.2021	 Global Equity Ratings 
		01.12.2021	 Aktienempfehlungen Global 
		26.11.2021	 Equity Weekly 
		22.11.2021	 Aktienempfehlungen Österreich 
		19.11.2021	 Equity Weekly 

Details

06.12.2021 08:10:23

Kurs

41,65 EUR

Differenz  -0,24% (-0,10)

Stammdaten

ISIN	DE0005878003
Symbol	GIL
Börse	Hannover
Währung	EUR
Branche	Industrie
Wertpapierkategorie	Aktie
Marktkapitalisierung (Mio)	3.306 EUR
Benchmark	DAX KURSINDEX

Marktdaten

Geld (Volumen)	41,90 EUR (64)
Brief (Volumen)	42,00 EUR (300)
Eröffnung	41,65 EUR
Hoch	41,65 EUR
Tief	41,65 EUR
Schluss Vortag	41,75 EUR
VWAP	-
Volumen (Stück)	0
Gehandeltes Volumen	0,00
Trades	1
Letztes Volumen	0

Performance und Risiko

	6M	1J	3J
Perf (%)	+0,97%	+1,96%	-4,47%
Perf (abs.)	+0,40	+0,80	-1,95
Beta	0,02	0,07	0,10
Volatilität	7,04	7,21	10,74

5J



Die Wertentwicklung der Vergangenheit lässt keine verlässlichen Rückschlüsse auf die zukünftige Entwicklung eines Finanzinstruments zu.

Quelle: FactSet

Kursdaten

Ø Kurs 5 Tage Ø Volumen 5 Tage (Stk.)	41,51 EUR (0)
Ø Kurs 30 Tage Ø Volumen 30 Tage (Stk.)	41,70 EUR (0)
Ø Kurs 100 Tage Ø Volumen 100 Tage (Stk.)	41,76 EUR (0)
Ø Kurs 250 Tage Ø Volumen 250 Tage	41,58 EUR (0)
Hoch seit 1.1. Datum	42,15 EUR (30.03.2021)
Tief seit 1.1. Datum	40,70 EUR (13.05.2021)
52 Wochen Hoch Datum	42,15 EUR (30.03.2021)
52 Wochen Tief Datum	40,60 EUR (07.12.2020)

Anzahl zugehöriger Erste Group Produkte

Produkttyp	# Produkte
Turbos	14

Alle Börsen für DMG MORI AKTIENGESELLSCHAFT

Börse 	Datum	Zeit	Kurs	Gehandeltes Volumen	Trades
Xetra	06.12.2021	13:09	42,00 EUR	0,08	13
Wiener Börse	06.12.2021	09:05	41,80 EUR	0,00	1

Tradegate	06.12.2021	13:06	41,95 EUR	0,11	20
Stuttgart	06.12.2021	13:05	41,95 EUR	0,00	21
München	06.12.2021	08:00	41,65 EUR	0,00	1
London Stock Exchange European Trade Reporting	06.12.2021	09:00	41,775 EUR	0,00	1
Hannover	06.12.2021	08:10	41,65 EUR	0,00	1
Hamburg	06.12.2021	08:09	41,65 EUR	0,00	1
Frankfurt	06.12.2021	09:25	41,80 EUR	0,01	2
Düsseldorf	06.12.2021	13:01	41,85 EUR	0,01	8
Berlin	06.12.2021	08:00	41,95 EUR	0,00	1

Firmenprofil

Firmenlogo



Kontaktdetails

DMG MORI AG

--

Gildemeisterstraße 60 - 33689 Bielefeld

Telefon 49-5205-74-0

Fax: 49-5205-74-3273

E-mail: info@dmgmori.com

PDF Downloads

 Unternehmensreport: DMG MORI
 AKTIENGESELLSCHAFT


Firmenprofil

DMG MORI AG ist ein Unternehmen mit Sitz in Bielefeld, Deutschland, das primär im Bereich Industrielle Produktion tätig ist. Das Unternehmen wurde im Jahr 1870 gegründet und beschäftigte zum Ende des letzten Geschäftsjahres 6672 Mitarbeiter. Den Vorsitz in der Geschäftsführung hat Christian Thönes. Die größten Anteilseigner sind DMG MORI CO., LTD., TBF Global Asset Management GmbH und VM Vermögens-Management GmbH. Der Umsatz des Unternehmens betrug zum Ende des letzten Geschäftsjahres 1.83 Mrd. EUR mit einem Gewinn von 51.89 Mio. EUR. Der Umsatz hat sich gegenüber dem vorherigen Geschäftsjahr um -32.2% verringert. Die derzeitige Marktkapitalisierung beträgt 3.31 Mrd. EUR. Die Angaben zum Geschäftsjahresende beziehen sich auf den 31.12.2020. Die Sektorklassifizierung des Unternehmens basiert auf dem FactSet eigenen RBICS Sektorsystem.

Vorstandsmitglieder

Christian Thönes	Vorstandsvorsitzender
Björn Biermann	Vorstandsmitglied
Michael Horn	Vorstandsmitglied

Aufsichtsrat

Masahiko Mori	Aufsichtsratsvorsitzender
Annette Koehler	Aufsichtsratsmitglied
Berend Denkena	Aufsichtsratsmitglied
James Nudo	Aufsichtsratsmitglied
Dietmar Jansen	Aufsichtsratsmitglied
Irene Bader	Aufsichtsratsmitglied
Larissa Schikowski	Aufsichtsratsmitglied
Mario Krainhöfner	Aufsichtsratsmitglied
Michaela Schroll	Aufsichtsratsmitglied
Stefan Stetter	Aufsichtsratsmitglied
Tanja Fondel	Aufsichtsratsmitglied
Ulrich Hocker	Aufsichtsratsmitglied