

COMMERZBANK AG

ISIN: DE000CBK1001

WKN: CBK100

Übersicht

27.01.2023 17:35:18

Kurs
10,10 EUR

Differenz  1,45% (0,14)

Stammdaten

ISIN	DE000CBK1001
Symbol	CBK
Börse	Xetra
Währung	EUR
Branche	Diverse
Wertpapierkategorie	Aktie
Marktkapitalisierung (Mio)	12.649 EUR
Benchmark	DAX KURSINDEX

Marktdaten

Geld (Volumen)	-
Brief (Volumen)	-
Eröffnung	9,98 EUR
Hoch	10,15 EUR
Tief	9,872 EUR
Schluss Vortag	9,956 EUR
VWAP	10,03713 EUR
Volumen (Stück)	4.971.241
Gehandeltes Volumen	49.896.987,83
Trades	5.136
Letztes Volumen	1.022.551

Futures und Optionen

Zugehörige Futures	24
Zugehörige Optionen	-

PDF Downloads

Unternehmensreport: COMMERZBANK AG 








5J



Die Wertentwicklung der Vergangenheit lässt keine verlässlichen Rückschlüsse auf die zukünftige Entwicklung eines Finanzinstruments zu.

Quelle: FactSet

Aktuellstes Research

Instrument	Branchen	Märkte	
Datum	Überschrift		Download
04.05.2022		Global Equity Ratings	
04.05.2022		Aktienempfehlungen Global	
27.04.2022		Global Equity Ratings	
27.04.2022		Aktienempfehlungen Global	
14.04.2022		Global Equity Ratings	

Details

27.01.2023 17:35:18

Kurs

10,10 EUR

Differenz ▲ 1,45% (0,14)

Stammdaten

ISIN	DE000CBK1001
Symbol	CBK
Börse	Xetra
Währung	EUR
Branche	Diverse
Wertpapierkategorie	Aktie
Marktkapitalisierung (Mio)	12.649 EUR
Benchmark	DAX KURSINDEX

Marktdaten

Geld (Volumen)	-
Brief (Volumen)	-
Eröffnung	9,98 EUR
Hoch	10,15 EUR
Tief	9,872 EUR
Schluss Vortag	9,956 EUR
VWAP	10,03713 EUR
Volumen (Stück)	4.971.241
Gehandeltes Volumen	49.896.987,83
Trades	5.136
Letztes Volumen	1.022.551

Performance und Risiko

	6M	1J	3J
Perf (%)	+57,42%	+31,07%	+98,82%
Perf (abs.)	+3,68	+2,39	+5,02
Beta	0,90	1,48	1,40
Volatilität	37,12	52,66	52,62

5J



Die Wertentwicklung der Vergangenheit lässt keine verlässlichen Rückschlüsse auf die zukünftige Entwicklung eines Finanzinstruments zu.

Quelle: FactSet

Kursdaten

Ø Kurs 5 Tage Ø Volumen 5 Tage (Stk.)	9,81 EUR (4.562.261)
Ø Kurs 30 Tage Ø Volumen 30 Tage (Stk.)	9,28 EUR (5.256.471)
Ø Kurs 100 Tage Ø Volumen 100 Tage (Stk.)	8,28 EUR (5.694.528)
Ø Kurs 250 Tage Ø Volumen 250 Tage	7,53 EUR (7.078.007)
Hoch seit 1.1. Datum	10,15 EUR (27.01.2023)
Tief seit 1.1. Datum	8,71 EUR (02.01.2023)
52 Wochen Hoch Datum	10,15 EUR (27.01.2023)
52 Wochen Tief Datum	5,17 EUR (07.03.2022)

Arbitrage Ansichten

Börse	Datum	Zeit	Kurs	Gehandeltes Volumen	Trades
Xetra	27.01.2023	17:35	10,10 EUR	49,90	5.136
Wiener Börse	27.01.2023	11:56	9,926 EUR	0,02	3
Tradegate	27.01.2023	22:26	10,095 EUR	10,08	703
Stuttgart	27.01.2023	21:55	10,085 EUR	0,31	83
SIX Swiss Exchange	08.08.2022	17:36	6,922 CHF	0,00	1
München	27.01.2023	15:30	10,08 EUR	0,05	4
London Stock Exchange European Trade Reporting	27.01.2023	17:30	10,1415 EUR	0,00	1

Hannover	27.01.2023	16:01	10,095 EUR	0,00	3
Hamburg	27.01.2023	17:47	10,055 EUR	0,06	8
Frankfurt	27.01.2023	19:26	10,13 EUR	0,70	38
FINRA other OTC Issues	27.01.2023	21:55	11,00 USD	0,01	3
Düsseldorf	27.01.2023	11:49	9,954 EUR	0,00	3
Budapest Stock Exchange	27.01.2023	17:20	3.939,00 HUF	1,86	2
Bucharest Stock Exchange	27.01.2023	15:00	48,97 RON	0,01	2
Borsa Italiana MTF Global Equity Market	27.01.2023	17:35	10,10 EUR	0,01	5
Berlin	27.01.2023	21:07	10,10 EUR	0,04	8
BX Swiss	27.01.2023	18:00	10,064 CHF	0,03	1

Firmenprofil

Firmenlogo



Kontaktdetails

COMMERZBANK AG

- -

Kaiserplatz - 60261 Frankfurt

Telefon 49-69-136-20

Fax: -

E-mail: info@commerzbank.com

PDF Downloads

 Unternehmensreport: COMMERZBANK AG 

Firmenprofil

Commerzbank AG ist ein Unternehmen mit Sitz in Frankfurt, Deutschland, das primär im Bereich Bankdienstleistungen tätig ist. Das Unternehmen wurde im Jahr 1870 gegründet und beschäftigte zum Ende des letzten Geschäftsjahres 46218 Mitarbeiter. Den Vorsitz in der Geschäftsführung hat Dr. Manfred Knof. Die größten Anteilseigner sind Government of Germany, Norges Bank Investment Management und Cerberus Capital Management LP. Der Umsatz des Unternehmens betrug zum Ende des letzten Geschäftsjahres 12.15 Mrd. EUR mit einem Gewinn von 431.00 Mio. EUR. Der Umsatz hat sich gegenüber dem vorherigen Geschäftsjahr um 6.3% vergrößert. Die derzeitige Marktkapitalisierung beträgt 12.47 Mrd. EUR. Die Angaben zum Geschäftsjahresende beziehen sich auf den 31.12.2021. Die Sektorklassifizierung des Unternehmens basiert auf dem FactSet eigenen RBICS Sektorsystem.

Vorstandsmitglieder

Manfred Knof	Vorstandsvorsitzender
Bettina Orlopp	Vorstandsmitglied
Jörg Oliveri del Castillo-Schulz	Vorstandsmitglied
Marcus Chromik	Vorstandsmitglied
Michael Kotzbauer	Vorstandsmitglied
Sabine Schmittroth (bis 31.12.2022)	Vorstandsmitglied
Thomas Schaufler	Vorstandsmitglied

Aufsichtsrat

Helmut Gottschalk	Aufsichtsratsvorsitzender
Bettina Orlopp	Aufsichtsratsmitglied
Frank Czichowski	Aufsichtsratsmitglied
Gertrude Tumpel-Gugerell	Aufsichtsratsmitglied
Jutta A. Dönges	Aufsichtsratsmitglied
Alexander Boursanoff	Aufsichtsratsmitglied
Alexandra Krieger	Aufsichtsratsmitglied
Burkhard Keese	Aufsichtsratsmitglied
Caroline Seifert	Aufsichtsratsmitglied
Daniela Mattheus	Aufsichtsratsmitglied
Frank Westhoff	Aufsichtsratsmitglied
Gunnar de Buhr	Aufsichtsratsmitglied
Heike Anscheit	Aufsichtsratsmitglied
Kerstin Jerchel	Aufsichtsratsmitglied
Monika Fink	Aufsichtsratsmitglied
Ralf Wittmann	Aufsichtsratsmitglied
Robin Stalker	Aufsichtsratsmitglied
Sabine Ursula Dietrich	Aufsichtsratsmitglied
Stefan Burghardt	Aufsichtsratsmitglied
Stefan Jennes	Aufsichtsratsmitglied