

VERIZON COMMUNICATIONS INC

ISIN: **US92343V1044** WKN: **92343V104**

Übersicht

24.03.2023 08:00:37

Kurs

34,485 EUR

Differenz ▲ 0,52% (0,18)

Stammdaten

ISIN	US92343V1044
Symbol	VZ
Börse	München
Währung	EUR
Branche	Telekommunikation
Wertpapierkategorie	Aktie
Marktkapitalisierung (Mio)	144.860 EUR
Benchmark	S&P 500

Marktdaten

Geld (Volumen)	34,80 EUR (500)
Brief (Volumen)	34,86 EUR (500)
Eröffnung	34,485 EUR
Hoch	34,485 EUR
Tief	34,485 EUR
Schluss Vortag	34,305 EUR
VWAP	34,52 EUR
Volumen (Stück)	0
Gehandeltes Volumen	0,00
Trades	1
Letztes Volumen	0

Futures und Optionen

Zugehörige Futures	15
Zugehörige Optionen	-

PDF Downloads

Unternehmensreport: VERIZON COMMUNICATIONS INC 











5J



Die Wertentwicklung der Vergangenheit lässt keine verlässlichen Rückschlüsse auf die zukünftige Entwicklung eines Finanzinstruments zu.

Quelle: FactSet

Aktuellstes Research

Instrument	Branchen	Märkte	
Datum		Überschrift	Download
16.03.2023		Global Equity Ratings	
16.03.2023		Aktienempfehlungen Global	
10.03.2023		Global Equity Ratings	
10.03.2023		Aktienempfehlungen Global	
27.02.2023		Global Equity Ratings	

Details

24.03.2023 08:00:37

Kurs

34,485 EUR

Differenz ▲ 0,52% (0,18)

Stammdaten

ISIN	US92343V1044
Symbol	VZ
Börse	München
Währung	EUR
Branche	Telekommunikation
Wertpapierkategorie	Aktie
Marktkapitalisierung (Mio)	144.860 EUR
Benchmark	S&P 500

Marktdaten

Geld (Volumen)	34,80 EUR (500)
Brief (Volumen)	34,86 EUR (500)
Eröffnung	34,485 EUR
Hoch	34,485 EUR
Tief	34,485 EUR
Schluss Vortag	34,305 EUR
VWAP	34,52 EUR
Volumen (Stück)	0
Gehandeltes Volumen	0,00
Trades	1
Letztes Volumen	0

Performance und Risiko

	6M	1J	3J
Perf (%)	-15,33%	-25,79%	-24,77%
Perf (abs.)	-6,21	-11,92	-11,30
Beta	0,47	0,41	0,39
Volatilität	23,38	24,15	21,59

5J



Die Wertentwicklung der Vergangenheit lässt keine verlässlichen Rückschlüsse auf die zukünftige Entwicklung eines Finanzinstruments zu.

Quelle: FactSet

Kursdaten

Ø Kurs 5 Tage Ø Volumen 5 Tage (Stk.)	34,513 EUR (0)
Ø Kurs 30 Tage Ø Volumen 30 Tage (Stk.)	36,016 EUR (41)
Ø Kurs 100 Tage Ø Volumen 100 Tage (Stk.)	36,789 EUR (53)
Ø Kurs 250 Tage Ø Volumen 250 Tage	41,437 EUR (40)
Hoch seit 1.1. Datum	39,735 EUR (06.01.2023)
Tief seit 1.1. Datum	34,165 EUR (20.03.2023)
52 Wochen Hoch Datum	50,820 EUR (22.04.2022)
52 Wochen Tief Datum	34,165 EUR (20.03.2023)

Arbitrage Ansichten

Börse	Datum	Zeit	Kurs	Gehandeltes Volumen	Trades
Xetra	24.03.2023	17:04	34,795 EUR	0,32	51
Wiener Börse	24.03.2023	09:05	34,74 EUR	0,00	1
Tradegate	24.03.2023	17:13	34,825 EUR	0,54	86
Stuttgart	24.03.2023	16:07	34,715 EUR	0,01	7
SIX Swiss Exchange	16.03.2022	17:35	55,70 CHF	0,00	1
SIX Swiss Exchange	03.06.2022	17:36	53,88 USD	0,00	1
NYSE	24.03.2023	17:15	37,475 USD	196,93	43.826

München	24.03.2023	08:00	34,485	EUR	0,00	1
London Stock Exchange	24.03.2023	16:49	37,41	USD	0,12	14
Hannover	24.03.2023	08:59	34,56	EUR	0,00	1
Hamburg	24.03.2023	08:01	34,485	EUR	0,00	1
Frankfurt	24.03.2023	16:29	34,715	EUR	0,00	4
Euronext Brüssel	28.02.2020	16:04	54,00	USD	0,03	2
Düsseldorf	24.03.2023	16:30	34,70	EUR	0,00	9
Berlin	24.03.2023	08:08	34,55	EUR	0,00	1
BX Swiss	23.03.2023	18:00	34,459	CHF	0,00	1

Firmenprofil

Firmenlogo



Kontaktdetails

VERIZON COMMUNICATIONS INC.

--

1095 Avenue of the Americas - 10036 New York

Telefon+1-212-395-1000

Fax: +

E-mail: -

PDF Downloads

Unternehmensreport: VERIZON COMMUNICATIONS INC



Firmenprofil

Verizon Communications Inc. ist ein Unternehmen mit Sitz in New York, USA, das primär im Bereich Telekommunikation tätig ist. Das Unternehmen wurde im Jahr 1983 gegründet und beschäftigte zum Ende des letzten Geschäftsjahres 117100 Mitarbeiter. Den Vorsitz in der Geschäftsführung hat Hans Erik Vestberg. Die größten Anteilseigner sind The Vanguard Group, Inc., BlackRock Fund Advisors und SSgA Funds Management, Inc. Der Umsatz des Unternehmens betrug zum Ende des letzten Geschäftsjahres 136.84 Mrd. USD mit einem Gewinn von 21.26 Mrd. USD. Der Umsatz hat sich gegenüber dem vorherigen Geschäftsjahr um 2.4% vergrößert. Die derzeitige Marktkapitalisierung beträgt 156.70 Mrd. USD. Die Angaben zum Geschäftsjahresende beziehen sich auf den 31.12.2022. Die Sektorklassifizierung des Unternehmens basiert auf dem FactSet eigenen RBICS Sektorsystem.

Vorstandsmitglieder

Carol Tomé	Member of Board of Directors
Clarence Otis	Member of Board of Directors
Daniel Schulman	Member of Board of Directors
Gregory Weaver	Member of Board of Directors
Laxman Narasimhan	Member of Board of Directors
Mark Bertolini	Member of Board of Directors
Melanie Healey	Member of Board of Directors
Rodney Slater	Member of Board of Directors
Roxanne Austin	Member of Board of Directors
Shellye Archambeau	Member of Board of Directors
Vittorio Colao	Member of Board of Directors
Hans Vestberg	Vorstandsvorsitzender
Craig Silliman	Vorstandsmitglied
Diego Scotti	Vorstandsmitglied
James J. Gerace	Vorstandsmitglied
Kyle Malady	Vorstandsmitglied
Manon Brouillette	Vorstandsmitglied
Matthew D. Ellis	Vorstandsmitglied
Rima Qureshi	Vorstandsmitglied
Ronan Dunne (bis 30.09.2022)	Vorstandsmitglied