

VERIZON COMMUNICATIONS INC

ISIN: **US92343V1044** WKN: **92343V104**

Übersicht

27.09.2023 08:08:28

Kurs
31,265 EUR

Differenz ▲ 0,51% (0,16)

Stammdaten

ISIN	US92343V1044
Symbol	VZ
Börse	Berlin
Währung	EUR
Branche	Telekommunikation
Wertpapierkategorie	Aktie
Marktkapitalisierung (Mio)	131.223 EUR
Benchmark	S&P 500

Marktdaten

Geld (Volumen)	30,89 EUR (1.650)
Brief (Volumen)	30,945 EUR (1.650)
Eröffnung	31,265 EUR
Hoch	31,265 EUR
Tief	31,265 EUR
Schluss Vortag	31,105 EUR
VWAP	-
Volumen (Stück)	0
Gehandeltes Volumen	0,00
Trades	1
Letztes Volumen	0

Futures und Optionen

Zugehörige Futures	15
Zugehörige Optionen	-

PDF Downloads

Unternehmensreport: VERIZON COMMUNICATIONS INC 











5J



Die Wertentwicklung der Vergangenheit lässt keine verlässlichen Rückschlüsse auf die zukünftige Entwicklung eines Finanzinstruments zu.

Quelle: FactSet

Aktuellstes Research

Instrument	Branchen	Märkte	
Datum	Überschrift		Download
08.09.2023		Global Equity Ratings	
08.09.2023		Aktienempfehlungen Global	
22.08.2023		Global Equity Ratings	
22.08.2023		Aktienempfehlungen Global	
17.08.2023		Global Equity Ratings	

Details

27.09.2023 08:08:28

Kurs

31,265 EUR

Differenz ▲ 0,51% (0,16)

Stammdaten

ISIN	US92343V1044
Symbol	VZ
Börse	Berlin
Währung	EUR
Branche	Telekommunikation
Wertpapierkategorie	Aktie
Marktkapitalisierung (Mio)	131.223 EUR
Benchmark	S&P 500

Marktdaten

Geld (Volumen)	30,89 EUR (1.650)
Brief (Volumen)	30,945 EUR (1.650)
Eröffnung	31,265 EUR
Hoch	31,265 EUR
Tief	31,265 EUR
Schluss Vortag	31,105 EUR
VWAP	-
Volumen (Stück)	0
Gehandeltes Volumen	0,00
Trades	1
Letztes Volumen	0

Performance und Risiko

	6M	1J	3J
Perf (%)	-9,97%	-23,58%	-39,01%
Perf (abs.)	-3,45	-9,60	-19,90
Beta	0,53	0,48	0,36
Volatilität	23,31	22,76	20,50

5J



Die Wertentwicklung der Vergangenheit lässt keine verlässlichen Rückschlüsse auf die zukünftige Entwicklung eines Finanzinstruments zu.

Quelle: FactSet

Kursdaten

Ø Kurs 5 Tage Ø Volumen 5 Tage (Stk.)	31,265 EUR (0)
Ø Kurs 30 Tage Ø Volumen 30 Tage (Stk.)	31,334 EUR (12)
Ø Kurs 100 Tage Ø Volumen 100 Tage (Stk.)	31,898 EUR (13)
Ø Kurs 250 Tage Ø Volumen 250 Tage	34,662 EUR (16)
Hoch seit 1.1. Datum	39,730 EUR (06.01.2023)
Tief seit 1.1. Datum	28,065 EUR (18.07.2023)
52 Wochen Hoch Datum	40,575 EUR (29.09.2022)
52 Wochen Tief Datum	28,065 EUR (18.07.2023)

Alle Börsen für VERIZON COMMUNICATIONS INC

Börse	Datum	Zeit	Kurs	Gehandeltes Volumen	Trades
Xetra	27.09.2023	17:35	30,94 EUR	0,13	51
Wiener Börse	27.09.2023	17:32	30,97 EUR	0,00	4
Tradegate	27.09.2023	20:33	30,98 EUR	0,44	84
Stuttgart	27.09.2023	18:00	30,90 EUR	0,10	4
SIX Swiss Exchange	16.03.2022	17:35	55,70 CHF	0,00	1
SIX Swiss Exchange	03.06.2022	17:36	53,88 USD	0,00	1
NYSE	27.09.2023	21:04	32,495 USD	476,35	90.320

München	27.09.2023	08:00	31,265	EUR	0,00	1
London Stock Exchange	27.09.2023	17:35	32,60	USD	0,00	7
Hannover	27.09.2023	08:16	30,95	EUR	0,00	1
Hamburg	27.09.2023	08:06	31,265	EUR	0,00	1
Frankfurt	27.09.2023	16:53	31,21	EUR	0,05	5
Euronext Brüssel	28.02.2020	16:04	54,00	USD	0,03	2
Düsseldorf	27.09.2023	19:30	30,805	EUR	0,00	5
Berlin	27.09.2023	08:08	31,265	EUR	0,00	1
BX Swiss	26.09.2023	18:00	30,627	CHF	0,00	1

Firmenprofil

Firmenlogo



Kontaktdetails

VERIZON COMMUNICATIONS INC.

--

1095 Avenue of the Americas - 10036 New York

Telefon+1-212-395-1000

Fax: +

E-mail: -

PDF Downloads

Unternehmensreport: VERIZON COMMUNICATIONS INC



Firmenprofil

Verizon Communications Inc. ist ein Unternehmen mit Sitz in New York, USA, das primär im Bereich Telekommunikation tätig ist. Das Unternehmen wurde im Jahr 1983 gegründet und beschäftigte zum Ende des letzten Geschäftsjahres 117100 Mitarbeiter. Den Vorsitz in der Geschäftsführung hat Hans Erik Vestberg. Die größten Anteilseigner sind The Vanguard Group, Inc., BlackRock Fund Advisors und SSgA Funds Management, Inc. Der Umsatz des Unternehmens betrug zum Ende des letzten Geschäftsjahres 136.84 Mrd. USD mit einem Gewinn von 21.26 Mrd. USD. Der Umsatz hat sich gegenüber dem vorherigen Geschäftsjahr um 2.4% vergrößert. Die derzeitige Marktkapitalisierung beträgt 139.91 Mrd. USD. Die Angaben zum Geschäftsjahresende beziehen sich auf den 31.12.2022. Die Sektorklassifizierung des Unternehmens basiert auf dem FactSet eigenen RBICS Sektorsystem.

Vorstandsmitglieder

Carol Tomé	Member of Board of Directors
Charlie Boyd	Member of Board of Directors
Clarence Otis	Member of Board of Directors
Daniel Schulman	Member of Board of Directors
Gregory Weaver	Member of Board of Directors
Laxman Narasimhan	Member of Board of Directors
Mark Bertolini	Member of Board of Directors
Melanie Healey	Member of Board of Directors
Rodney Slater	Member of Board of Directors
Roxanne Austin	Member of Board of Directors
Shellye Archambeau	Member of Board of Directors
Vittorio Colao	Member of Board of Directors
Hans Vestberg	Vorstandsvorsitzender
Craig Silliman	Vorstandsmitglied
Diego Scotti	Vorstandsmitglied
James J. Gerace	Vorstandsmitglied
Kyle Malady	Vorstandsmitglied
Manon Brouillette	Vorstandsmitglied
Matthew D. Ellis	Vorstandsmitglied
Rima Qureshi	Vorstandsmitglied