

MICROSOFT CORP.

ISIN: US5949181045 WKN: 594918104

Übersicht

05.06.2023 14:01:02

Kurs

312,15 EUR

Differenz  -0,54% (-1,70)

Stammdaten

ISIN	US5949181045
Symbol	MSFT
Börse	Düsseldorf
Währung	EUR
Branche	Software
Wertpapierkategorie	Aktie
Marktkapitalisierung (Mio)	2.331.368 EUR
Benchmark	S&P 500


Marktdaten

Geld (Volumen)	312,55 EUR (480)
Brief (Volumen)	312,80 EUR (480)
Eröffnung	312,70 EUR
Hoch	312,95 EUR
Tief	311,60 EUR
Schluss Vortag	313,85 EUR
VWAP	81,90 EUR
Volumen (Stück)	14
Gehandeltes Volumen	4.373,30
Trades	8
Letztes Volumen	0

Futures und Optionen

Zugehörige Futures	15
Zugehörige Optionen	-

PDF Downloads

Unternehmensreport: MICROSOFT CORP. 

Anzahl zugehöriger Erste Group Produkte




Produkttyp	# Produkte
Aktienanleihen	3
Express-Anleihen	2



Die Wertentwicklung der Vergangenheit lässt keine verlässlichen Rückschlüsse auf die zukünftige Entwicklung eines Finanzinstruments zu.

Quelle: FactSet

Aktuellstes Research

Instrument	Branchen	Märkte	
Datum	Überschrift		Download
01.06.2023		Aktienempfehlungen Global	
01.06.2023		Global Equity Ratings	
24.05.2023		Global Equity Ratings	
24.05.2023		Aktienempfehlungen Global	
03.05.2023		Global Equity Ratings	

Details

05.06.2023 14:01:02

Kurs

312,15 EUR

Differenz  -0,54% (-1,70)

Stammdaten

ISIN	US5949181045
Symbol	MSFT
Börse	Düsseldorf
Währung	EUR
Branche	Software
Wertpapierkategorie	Aktie
Marktkapitalisierung (Mio)	2.331.368 EUR
Benchmark	S&P 500

Marktdaten

Geld (Volumen)	312,55 EUR (480)
Brief (Volumen)	312,80 EUR (480)
Eröffnung	312,70 EUR
Hoch	312,95 EUR
Tief	311,60 EUR
Schluss Vortag	313,85 EUR
VWAP	81,90 EUR
Volumen (Stück)	14
Gehandeltes Volumen	4.373,30
Trades	8
Letztes Volumen	0

Performance und Risiko

	6M	1J	3J
Perf (%)	+29,96%	+23,56%	+91,58%
Perf (abs.)	+72,35	+59,85	+150,03
Beta	1,24	1,28	1,24
Volatilität	27,21	28,83	26,98

5J



Die Wertentwicklung der Vergangenheit lässt keine verlässlichen Rückschlüsse auf die zukünftige Entwicklung eines Finanzinstruments zu.

Quelle: FactSet

Kursdaten

Ø Kurs 5 Tage Ø Volumen 5 Tage (Stk.)	310,72 EUR (26)
Ø Kurs 30 Tage Ø Volumen 30 Tage (Stk.)	286,87 EUR (63)
Ø Kurs 100 Tage Ø Volumen 100 Tage (Stk.)	256,00 EUR (99)
Ø Kurs 250 Tage Ø Volumen 250 Tage	250,26 EUR (84)
Hoch seit 1.1. Datum	314,50 EUR (30.05.2023)
Tief seit 1.1. Datum	209,00 EUR (06.01.2023)
52 Wochen Hoch Datum	314,50 EUR (30.05.2023)
52 Wochen Tief Datum	209,00 EUR (06.01.2023)

Anzahl zugehöriger Erste Group Produkte

Produkttyp	# Produkte
Aktienanleihen	3
Express-Anleihen	2

Alle Börsen für MICROSOFT CORP.

Börse 	Datum	Zeit	Kurs	Gehandeltes Volumen	Trades
Xetra	05.06.2023	14:50	312,70 EUR	4,99	574

Wiener Börse	05.06.2023	11:28	312,65 EUR	0,01	4
Tradegate	05.06.2023	14:51	312,70 EUR	6,79	591
Stuttgart	05.06.2023	14:50	312,65 EUR	0,19	27
SIX Swiss Exchange	14.02.2020	17:35	182,85 CHF	0,00	1
SIX Swiss Exchange	22.03.2023	17:35	350,00 USD	0,00	1
Nasdaq	02.06.2023	22:00	335,40 USD	8.667,14	392.407
München	05.06.2023	13:31	312,45 EUR	0,02	6
London Stock Exchange	02.06.2023	17:35	335,00 USD	4,08	197
Hong Kong Stock Exchange	18.02.2022	09:08	1.600,00 HKD	-	-
Hannover	05.06.2023	13:50	312,40 EUR	0,01	2
Hamburg	05.06.2023	10:42	312,50 EUR	0,05	5
Frankfurt	05.06.2023	14:51	312,80 EUR	0,63	57
Euronext Milan MTF Trading After Hours	01.06.2023	20:28	307,75 EUR	0,02	2
Euronext Milan MTF Global Equity Market	05.06.2023	14:12	312,20 EUR	0,28	51
Euronext Brüssel	05.06.2023	12:41	335,70 USD	0,04	11
Düsseldorf	05.06.2023	14:01	312,15 EUR	0,00	8
Berlin	05.06.2023	08:07	312,90 EUR	0,01	1
BX Swiss	05.06.2023	10:01	305,031 CHF	0,00	2

Firmenprofil

Firmenlogo



Kontaktdetails

MICROSOFT CORP.

- -

One Microsoft Way - 98052-6399 Redmond

Telefon+1-425-882-8080

Fax: +1-425-706-7329

E-mail: msft@microsoft.com

PDF Downloads

Unternehmensreport: MICROSOFT CORP.



Firmenprofil

Microsoft Corp. ist ein Unternehmen mit Sitz in Redmond, USA, das primär im Bereich Software und Beratung tätig ist. Das Unternehmen wurde im Jahr 1975 gegründet und beschäftigte zum Ende des letzten Geschäftsjahres 221000 Mitarbeiter. Den Vorsitz in der Geschäftsführung hat Satya Nadella. Die größten Anteilseigner sind The Vanguard Group, Inc., BlackRock Fund Advisors und SSgA Funds Management, Inc. Der Umsatz des Unternehmens betrug zum Ende des letzten Geschäftsjahres 198.27 Mrd. USD mit einem Gewinn von 72.74 Mrd. USD. Der Umsatz hat sich gegenüber dem vorherigen Geschäftsjahr um 18% vergrößert. Die derzeitige Marktkapitalisierung beträgt 2367.01 Mrd. USD. Die Angaben zum Geschäftsjahresende beziehen sich auf den 30.06.2022. Die Sektorklassifizierung des Unternehmens basiert auf dem FactSet eigenen RBICS Sektorsystem.

Vorstandsmitglieder

John Thompson Member of Board of Directors

Padmasree Warrior Member of Board of Directors

Carlos Rodriguez Member of Board of Directors

Charles Scharf Member of Board of Directors

Emma Walmsley Member of Board of Directors

Hugh Johnston Member of Board of Directors

John Stanton Member of Board of Directors

Penny Pritzker Member of Board of Directors

Reid Hoffman Member of Board of Directors

Sandra Peterson Member of Board of Directors

Teri List-Stoll Member of Board of Directors

Satya Nadella Vorstandsvorsitzender

Amy Hood Vorstandsmitglied

Brad Smith Vorstandsmitglied

Chris Capossela Vorstandsmitglied

Christopher Young Vorstandsmitglied

Judson Althoff Vorstandsmitglied

Kathleen Hogan Vorstandsmitglied