

MICROSOFT CORP.

ISIN: US5949181045 WKN: 594918104

Übersicht

22.03.2023 10:39:34

Kurs

253,40 EUR

Differenz  -0,22% (-0,55)

Stammdaten

ISIN	US5949181045
Symbol	MSFT
Börse	Stuttgart
Währung	EUR
Branche	Software
Wertpapierkategorie	Aktie
Marktkapitalisierung (Mio)	1.894.621 EUR
Benchmark	S&P 500

Marktdaten

Geld (Volumen)	253,25 EUR (2.500)
Brief (Volumen)	253,30 EUR (2.500)
Eröffnung	253,35 EUR
Hoch	254,30 EUR
Tief	252,55 EUR
Schluss Vortag	253,95 EUR
VWAP	-
Volumen (Stück)	101
Gehandeltes Volumen	25.546,45
Trades	10
Letztes Volumen	5

Futures und Optionen

Zugehörige Futures	15
Zugehörige Optionen	-

PDF Downloads

Unternehmensreport: MICROSOFT CORP. 

Anzahl zugehöriger Erste Group Produkte








Produkttyp	# Produkte
Aktienanleihen	4
Express-Anleihen	2



Die Wertentwicklung der Vergangenheit lässt keine verlässlichen Rückschlüsse auf die zukünftige Entwicklung eines Finanzinstruments zu.

Quelle: FactSet

Aktuellstes Research

Instrument	Branchen	Märkte	
Datum		Überschrift	Download
16.03.2023		Global Equity Ratings	
16.03.2023		Aktienempfehlungen Global	
10.03.2023		Global Equity Ratings	
10.03.2023		Aktienempfehlungen Global	
27.02.2023		Global Equity Ratings	

Details

22.03.2023 10:39:34

Kurs

253,40 EUR

Differenz ▼ -0,22% (-0,55)

Stammdaten

ISIN	US5949181045
Symbol	MSFT
Börse	Stuttgart
Währung	EUR
Branche	Software
Wertpapierkategorie	Aktie
Marktkapitalisierung (Mio)	1.894.621 EUR
Benchmark	S&P 500

Marktdaten

Geld (Volumen)	253,25 EUR (2.500)
Brief (Volumen)	253,30 EUR (2.500)
Eröffnung	253,35 EUR
Hoch	254,30 EUR
Tief	252,55 EUR
Schluss Vortag	253,95 EUR
VWAP	-
Volumen (Stück)	101
Gehandeltes Volumen	25.546,45
Trades	10
Letztes Volumen	5

Performance und Risiko

	6M	1J	3J
Perf (%)	+4,72%	-6,37%	+98,36%
Perf (abs.)	+11,50	-17,35	+126,47
Beta	1,36	1,28	1,17
Volatilität	31,62	31,92	29,71

5J



Die Wertentwicklung der Vergangenheit lässt keine verlässlichen Rückschlüsse auf die zukünftige Entwicklung eines Finanzinstruments zu.

Quelle: FactSet

Kursdaten

Ø Kurs 5 Tage Ø Volumen 5 Tage (Stk.)	256,49 EUR (2.176)
Ø Kurs 30 Tage Ø Volumen 30 Tage (Stk.)	243,75 EUR (1.704)
Ø Kurs 100 Tage Ø Volumen 100 Tage (Stk.)	233,51 EUR (2.061)
Ø Kurs 250 Tage Ø Volumen 250 Tage	246,92 EUR (1.682)
Hoch seit 1.1. Datum	265,90 EUR (17.03.2023)
Tief seit 1.1. Datum	208,90 EUR (06.01.2023)
52 Wochen Hoch Datum	289,30 EUR (16.08.2022)
52 Wochen Tief Datum	208,90 EUR (06.01.2023)

Anzahl zugehöriger Erste Group Produkte

Produkttyp	# Produkte
Aktienanleihen	4
Express-Anleihen	2

Alle Börsen für MICROSOFT CORP.

Börse	Datum	Zeit	Kurs	Gehandeltes Volumen	Trades
Xetra	22.03.2023	12:40	253,25 EUR	4,56	448

Wiener Börse	22.03.2023	09:05	253,10 EUR	0,00	1
Tradegate	22.03.2023	12:42	253,30 EUR	3,95	305
Stuttgart	22.03.2023	10:39	253,40 EUR	0,03	10
SIX Swiss Exchange	07.02.2023	17:35	300,00 USD	0,00	1
SIX Swiss Exchange	14.02.2020	17:35	182,85 CHF	0,00	1
Nasdaq	21.03.2023	21:00	273,78 USD	9.411,85	425.462
München	22.03.2023	11:24	252,70 EUR	0,01	2
London Stock Exchange	21.03.2023	17:35	271,50 USD	26,39	123
Hong Kong Stock Exchange	18.02.2022	09:08	1.600,00 HKD	-	-
Hannover	22.03.2023	10:29	253,00 EUR	0,01	2
Hamburg	22.03.2023	12:36	253,50 EUR	0,10	6
Frankfurt	22.03.2023	12:32	253,55 EUR	0,33	36
Euronext Brüssel	21.03.2023	16:58	272,45 USD	0,06	7
Düsseldorf	22.03.2023	12:28	253,50 EUR	0,06	7
Borsa Italiana MTF Trading After Hours	21.03.2023	18:35	252,40 EUR	0,00	2
Borsa Italiana MTF Global Equity Market	22.03.2023	11:45	252,90 EUR	0,22	29
Berlin	22.03.2023	08:08	253,40 EUR	0,00	1
BX Swiss	20.03.2023	18:00	251,351 CHF	0,01	4

Firmenprofil

Firmenlogo



Kontaktdetails

MICROSOFT CORP.

- -

One Microsoft Way - 98052-6399 Redmond

Telefon+1-425-882-8080

Fax: +1-425-706-7329

E-mail: msft@microsoft.com

PDF Downloads

Unternehmensreport: MICROSOFT CORP.



Firmenprofil

Microsoft Corp. ist ein Unternehmen mit Sitz in Redmond, USA, das primär im Bereich Software und Beratung tätig ist. Das Unternehmen wurde im Jahr 1975 gegründet und beschäftigte zum Ende des letzten Geschäftsjahres 221000 Mitarbeiter. Den Vorsitz in der Geschäftsführung hat Satya Nadella. Die größten Anteilseigner sind The Vanguard Group, Inc., BlackRock Fund Advisors und SSgA Funds Management, Inc. Der Umsatz des Unternehmens betrug zum Ende des letzten Geschäftsjahres 198.27 Mrd. USD mit einem Gewinn von 72.74 Mrd. USD. Der Umsatz hat sich gegenüber dem vorherigen Geschäftsjahr um 18% vergrößert. Die derzeitige Marktkapitalisierung beträgt 2026.43 Mrd. USD. Die Angaben zum Geschäftsjahresende beziehen sich auf den 30.06.2022. Die Sektorklassifizierung des Unternehmens basiert auf dem FactSet eigenen RBICS Sektorsystem.

Vorstandsmitglieder

John Thompson Member of Board of Directors

Padmasree Warrior Member of Board of Directors

Carlos Rodriguez Member of Board of Directors

Charles Scharf Member of Board of Directors

Emma Walmsley Member of Board of Directors

Hugh Johnston Member of Board of Directors

John Stanton Member of Board of Directors

Penny Pritzker Member of Board of Directors

Peter Bladin Member of Board of Directors

Reid Hoffman Member of Board of Directors

Sandra Peterson Member of Board of Directors

Teri List-Stoll Member of Board of Directors

Satya Nadella Vorstandsvorsitzender

Bobby Yerramilli-Rao Vorstandsmitglied

Brendan Burns Vorstandsmitglied

David Rhew Vorstandsmitglied

Gregory Moore Vorstandsmitglied

Hsiao Wuen Hon Vorstandsmitglied

Ja-Chin Lee Vorstandsmitglied

James Scott Vorstandsmitglied