

MICROSOFT CORP.

ISIN: **US5949181045** WKN: **594918104**

Übersicht

30.05.2023 20:13:17

Kurs

309,30 EUR

Differenz  -1,47% (-4,60)

Stammdaten

ISIN	US5949181045
Symbol	MSFT
Börse	München
Währung	EUR
Branche	Software
Wertpapierkategorie	Aktie
Marktkapitalisierung (Mio)	2.300.049 EUR
Benchmark	S&P 500

Marktdaten

Geld (Volumen)	-
Brief (Volumen)	-
Eröffnung	313,75 EUR
Hoch	314,40 EUR
Tief	309,30 EUR
Schluss Vortag	313,90 EUR
VWAP	313,75569 EUR
Volumen (Stück)	123
Gehandeltes Volumen	38.591,95
Trades	6
Letztes Volumen	1

Futures und Optionen

Zugehörige Futures	15
Zugehörige Optionen	-

PDF Downloads

Unternehmensreport: MICROSOFT CORP. 

Anzahl zugehöriger Erste Group Produkte









Produkttyp	# Produkte
Aktienanleihen	4
Express-Anleihen	2



Die Wertentwicklung der Vergangenheit lässt keine verlässlichen Rückschlüsse auf die zukünftige Entwicklung eines Finanzinstruments zu.

Quelle: FactSet

Aktuellstes Research

Instrument	Branchen	Märkte	
Datum	Überschrift		Download
24.05.2023		Global Equity Ratings	
24.05.2023		Aktienempfehlungen Global	
03.05.2023		Global Equity Ratings	
03.05.2023		Aktienempfehlungen Global	
25.04.2023		Global Equity Ratings	

Details

30.05.2023 20:13:17

Kurs

309,30 EUR

Differenz  -1,47% (-4,60)

Stammdaten

ISIN	US5949181045
Symbol	MSFT
Börse	München
Währung	EUR
Branche	Software
Wertpapierkategorie	Aktie
Marktkapitalisierung (Mio)	2.300.049 EUR
Benchmark	S&P 500

Marktdaten

Geld (Volumen)	-
Brief (Volumen)	-
Eröffnung	313,75 EUR
Hoch	314,40 EUR
Tief	309,30 EUR
Schluss Vortag	313,90 EUR
VWAP	313,75569 EUR
Volumen (Stück)	123
Gehandeltes Volumen	38.591,95
Trades	6
Letztes Volumen	1

Performance und Risiko

	6M	1J	3J
Perf (%)	+34,32%	+23,66%	+91,01%
Perf (abs.)	+80,20	+60,05	+149,56
Beta	1,25	1,28	1,24
Volatilität	28,77	30,71	28,34

5J



Die Wertentwicklung der Vergangenheit lässt keine verlässlichen Rückschlüsse auf die zukünftige Entwicklung eines Finanzinstruments zu.

Quelle: FactSet

Kursdaten

Ø Kurs 5 Tage Ø Volumen 5 Tage (Stk.)	302,60 EUR (502)
Ø Kurs 30 Tage Ø Volumen 30 Tage (Stk.)	280,99 EUR (242)
Ø Kurs 100 Tage Ø Volumen 100 Tage (Stk.)	252,64 EUR (209)
Ø Kurs 250 Tage Ø Volumen 250 Tage	249,64 EUR (162)
Hoch seit 1.1. Datum	313,90 EUR (29.05.2023)
Tief seit 1.1. Datum	208,90 EUR (06.01.2023)
52 Wochen Hoch Datum	313,90 EUR (29.05.2023)
52 Wochen Tief Datum	208,90 EUR (06.01.2023)

Anzahl zugehöriger Erste Group Produkte

Produkttyp	# Produkte
Aktienanleihen	4
Express-Anleihen	2

Alle Börsen für MICROSOFT CORP.

Börse 	Datum	Zeit	Kurs	Gehandeltes Volumen	Trades
Xetra	30.05.2023	17:35	310,50 EUR	17,73	1.256

Wiener Börse	30.05.2023	17:32	310,30 EUR	0,03	8
Tradegate	30.05.2023	22:26	308,65 EUR	20,85	1.652
Stuttgart	30.05.2023	21:35	310,25 EUR	0,62	63
SIX Swiss Exchange	22.03.2023	17:35	350,00 USD	0,00	1
SIX Swiss Exchange	14.02.2020	17:35	182,85 CHF	0,00	1
Nasdaq	30.05.2023	22:00	331,21 USD	9.805,97	522.156
München	30.05.2023	20:13	309,30 EUR	0,04	6
London Stock Exchange	30.05.2023	17:35	333,00 USD	12,19	322
Hong Kong Stock Exchange	18.02.2022	09:08	1.600,00 HKD	-	-
Hannover	30.05.2023	08:19	313,50 EUR	0,00	1
Hamburg	30.05.2023	21:56	308,45 EUR	0,23	17
Frankfurt	30.05.2023	21:49	309,00 EUR	1,79	142
Euronext Milan MTF Trading After Hours	30.05.2023	19:43	309,00 EUR	0,01	2
Euronext Milan MTF Global Equity Market	30.05.2023	17:44	309,80 EUR	1,74	184
Euronext Brüssel	30.05.2023	16:10	334,00 USD	0,12	8
Düsseldorf	30.05.2023	21:01	309,80 EUR	0,01	13
Berlin	30.05.2023	11:57	314,00 EUR	0,01	4
BX Swiss	30.05.2023	18:00	300,986 CHF	0,04	8

Firmenprofil

Firmenlogo



Kontaktdetails

MICROSOFT CORP.

- -

One Microsoft Way - 98052-6399 Redmond

Telefon+1-425-882-8080

Fax: +1-425-706-7329

E-mail: msft@microsoft.com

PDF Downloads

Unternehmensreport: MICROSOFT CORP.



Firmenprofil

Microsoft Corp. ist ein Unternehmen mit Sitz in Redmond, USA, das primär im Bereich Software und Beratung tätig ist. Das Unternehmen wurde im Jahr 1975 gegründet und beschäftigte zum Ende des letzten Geschäftsjahres 221000 Mitarbeiter. Den Vorsitz in der Geschäftsführung hat Satya Nadella. Die größten Anteilseigner sind The Vanguard Group, Inc., BlackRock Fund Advisors und SSgA Funds Management, Inc. Der Umsatz des Unternehmens betrug zum Ende des letzten Geschäftsjahres 198.27 Mrd. USD mit einem Gewinn von 72.74 Mrd. USD. Der Umsatz hat sich gegenüber dem vorherigen Geschäftsjahr um 18% vergrößert. Die derzeitige Marktkapitalisierung beträgt 2367.01 Mrd. USD. Die Angaben zum Geschäftsjahresende beziehen sich auf den 30.06.2022. Die Sektorklassifizierung des Unternehmens basiert auf dem FactSet eigenen RBICS Sektorsystem.

Vorstandsmitglieder

John Thompson Member of Board of Directors

Padmasree Warrior Member of Board of Directors

Carlos Rodriguez Member of Board of Directors

Charles Scharf Member of Board of Directors

Emma Walmsley Member of Board of Directors

Hugh Johnston Member of Board of Directors

John Stanton Member of Board of Directors

Penny Pritzker Member of Board of Directors

Reid Hoffman Member of Board of Directors

Sandra Peterson Member of Board of Directors

Teri List-Stoll Member of Board of Directors

Satya Nadella Vorstandsvorsitzender

Amy Hood Vorstandsmitglied

Brad Smith Vorstandsmitglied

Chris Capossela Vorstandsmitglied

Christopher Young Vorstandsmitglied

Judson Althoff Vorstandsmitglied

Kathleen Hogan Vorstandsmitglied