

UNIQA INSURANCE GROUP AG

ISIN: **AT0000821103** WKN:
082110

Übersicht

26.01.2022 09:04:20

Kurs
7,91 EUR
Differenz ▲ 0,64% (0,05)

Stammdaten	
ISIN	AT0000821103
Symbol	UQA
Börse	Xetra
Währung	EUR
Branche	Finanzsektor
Wertpapierkategorie	Aktie
Marktkapitalisierung (Mio)	2.447 EUR
Benchmark	ATX AUSTRIAN TRADED INDEX

Marktdaten	
Geld (Volumen)	8,01 EUR (1.000)
Brief (Volumen)	8,07 EUR (1.000)
Eröffnung	7,91 EUR
Hoch	7,91 EUR
Tief	7,91 EUR
Schluss Vortag	7,86 EUR
VWAP	7,91 EUR
Volumen (Stück)	1
Gehandeltes Volumen	7,91
Trades	1
Letztes Volumen	1

Futures und Optionen	
Zugehörige Futures	15
Zugehörige Optionen	-

PDF Downloads
Unternehmensreport: UNIQA INSURANCE GROUP AG 

Anzahl zugehöriger Erste Group Produkte





Produkttyp	# Produkte
Bonus-Zertifikate	16
Aktienanleihen	3
Turbos	20
Optionsscheine	12
Express-Anleihen	2



Die Wertentwicklung der Vergangenheit lässt keine verlässlichen Rückschlüsse auf die zukünftige Entwicklung eines Finanzinstruments zu.
Quelle: FactSet

Aktuellstes Research

Instrument	Branchen	Märkte	
Datum	Überschrift		Download
17.01.2022		Aktienempfehlungen Österreich	
20.12.2021		Aktienempfehlungen Österreich	
06.12.2021		Aktienempfehlungen Österreich	

22.11.2021		Aktienempfehlungen Österreich	
19.11.2021		Equity Weekly	

Details

26.01.2022 09:04:20

Kurs
7,91 EUR

Differenz ▲ 0,64% (0,05)

Stammdaten

ISIN	AT0000821103
Symbol	UQA
Börse	Xetra
Währung	EUR
Branche	Finanzsektor
Wertpapierkategorie	Aktie
Marktkapitalisierung (Mio)	2.447 EUR
Benchmark	ATX AUSTRIAN TRADED INDEX

Marktdaten

Geld (Volumen)	8,01 EUR (1.000)
Brief (Volumen)	8,07 EUR (1.000)
Eröffnung	7,91 EUR
Hoch	7,91 EUR
Tief	7,91 EUR
Schluss Vortag	7,86 EUR
VWAP	7,91 EUR
Volumen (Stück)	1
Gehandeltes Volumen	7,91
Trades	1
Letztes Volumen	1

Performance und Risiko

	6M	1J	3J
Perf (%)	+9,93%	+21,11%	-3,02%
Perf (abs.)	+0,71	+1,37	-0,25
Beta	0,88	0,77	0,68
Volatilität	22,46	21,64	27,10

5J



Die Wertentwicklung der Vergangenheit lässt keine verlässlichen Rückschlüsse auf die zukünftige Entwicklung eines Finanzinstruments zu.

Quelle: FactSet

Kursdaten

Ø Kurs 5 Tage Ø Volumen 5 Tage (Stk.)	8,09 EUR (1.961)
Ø Kurs 30 Tage Ø Volumen 30 Tage (Stk.)	8,10 EUR (1.588)
Ø Kurs 100 Tage Ø Volumen 100 Tage (Stk.)	7,96 EUR (3.385)
Ø Kurs 250 Tage Ø Volumen 250 Tage	7,42 EUR (2.299)
Hoch seit 1.1. Datum	8,45 EUR (18.01.2022)
Tief seit 1.1. Datum	7,70 EUR (24.01.2022)
52 Wochen Hoch Datum	8,45 EUR (18.01.2022)
52 Wochen Tief Datum	6,25 EUR (28.01.2021)

Anzahl zugehöriger Erste Group Produkte

Produkttyp	# Produkte
Bonus-Zertifikate	16
Aktienanleihen	3
Turbos	20
Optionsscheine	12
Express-Anleihen	2

Alle Börsen für UNIQA INSURANCE GROUP AG

Börse 	Datum	Zeit	Kurs	Gehandeltes Volumen	Trades
Xetra	26.01.2022	09:04	7,91 EUR	0,00	1
Wiener Börse	26.01.2022	09:33	8,05 EUR	0,42	35
Tradegate	25.01.2022	22:26	8,02 EUR	0,03	11
Stuttgart	26.01.2022	09:25	8,03 EUR	0,00	2
Prague Stock Exchange	21.01.2022	11:05	200,00 CZK	0,02	1
München	26.01.2022	08:00	7,97 EUR	0,00	1
London Stock Exchange European Trade Reporting	26.01.2022	09:04	7,965 EUR	0,00	1
Frankfurt	26.01.2022	08:02	7,97 EUR	0,00	1
Düsseldorf	26.01.2022	09:28	8,02 EUR	0,00	3
Berlin	26.01.2022	08:08	7,96 EUR	0,00	1

Firmenprofil

Firmenlogo



Kontaktdetails

UNIQA INSURANCE GROUP AG

- -

Untere Donaustrasse 21 - 1029 Wien

Telefon 43-1-211-75-0

Fax: 43-1-214-33-36

E-mail: info@uniqa.at

PDF Downloads

 Unternehmensreport: UNIQA
INSURANCE GROUP AG
 

Firmenprofil

UNIQA Insurance Group AG ist ein Unternehmen mit Sitz in Wien, Österreich, das primär im Bereich Versicherungsdienstleistungen tätig ist. Das Unternehmen wurde im Jahr 1999 gegründet. Den Vorsitz in der Geschäftsführung hat Dr. Andreas Brandstetter. Die größten Anteilseigner sind UNIQA VERSICHERUNGSVEREIN PRIVATSTIFTUNG, Raiffeisen Bank International AG und Collegialität Versicherungsverein Privatstiftung. Der Umsatz des Unternehmens betrug zum Ende des letzten Geschäftsjahres 6.05 Mrd. EUR mit einem Gewinn von 19.41 Mio. EUR. Der Umsatz hat sich gegenüber dem vorherigen Geschäftsjahr um 8.6% vergrößert. Die derzeitige Marktkapitalisierung beträgt 2.51 Mrd. EUR. Die Angaben zum Geschäftsjahresende beziehen sich auf den 31.12.2020. Die Sektorklassifizierung des Unternehmens basiert auf dem FactSet eigenen RBICS Sektorsystem.

Vorstandsmitglieder

Andreas Brandstetter	Vorstandsvorsitzender
Erik Leyers	Vorstandsmitglied
Klaus Pekarek	Vorstandsmitglied
Kurt Svoboda	Vorstandsmitglied
Peter Eichler	Vorstandsmitglied
Peter Humer	Vorstandsmitglied
René Knapp	Vorstandsmitglied
Wolf Gerlach	Vorstandsmitglied
Wolfgang Kindl	Vorstandsmitglied

Aufsichtsrat

Walter Rothensteiner	Aufsichtsratsvorsitzender
Burkhard Gantenbein	Aufsichtsratsmitglied
Christian Kuhn	Aufsichtsratsmitglied
Elgar Fleisch	Aufsichtsratsmitglied
Johann Strobl	Aufsichtsratsmitglied
Markus Andréewitch	Aufsichtsratsmitglied
Anna Maria D'Hulster	Aufsichtsratsmitglied
Harald Kindermann	Aufsichtsratsmitglied
Heinrich Kames	Aufsichtsratsmitglied
Irene Scheiber	Aufsichtsratsmitglied
Jutta Kath	Aufsichtsratsmitglied
Marie-Valerie Brunner	Aufsichtsratsmitglied
Martin Grüll	Aufsichtsratsmitglied
Peter Gattinger	Aufsichtsratsmitglied
Sabine Andre	Aufsichtsratsmitglied