

PROCTER & GAMBLE CO

ISIN: **US7427181091** WKN: **742718109**

Übersicht

24.04.2020 17:36:41

Kurs
108,90 USD

Differenz  -0,85% (-0,93)

Stammdaten

ISIN	US7427181091
Symbol	PG
Börse	SIX Swiss Exchange
Währung	USD
Branche	Konsumgüter
Wertpapierkategorie	Aktie
Marktkapitalisierung (Mio)	326.555 EUR
Benchmark	S&P 500


Marktdaten

Geld (Volumen)	132,05 USD (10)
Brief (Volumen)	108,90 USD (6)
Eröffnung	108,90 USD
Hoch	108,90 USD
Tief	108,90 USD
Schluss Vortag	109,83 USD
VWAP	136,3388 USD
Volumen (Stück)	-
Gehandeltes Volumen	-
Trades	1
Letztes Volumen	-

Futures und Optionen

Zugehörige Futures	15
Zugehörige Optionen	-

PDF Downloads

Unternehmensreport: PROCTER & GAMBLE CO 









5J



Die Wertentwicklung der Vergangenheit lässt keine verlässlichen Rückschlüsse auf die zukünftige Entwicklung eines Finanzinstruments zu.

Quelle: FactSet

Aktuellstes Research

Instrument	Branchen	Märkte	
Datum	Überschrift		Download
08.09.2023		Global Equity Ratings	
08.09.2023		Aktienempfehlungen Global	
22.08.2023		Global Equity Ratings	
22.08.2023		Aktienempfehlungen Global	
17.08.2023		Global Equity Ratings	

Details

24.04.2020 17:36:41

Kurs

108,90 USD

Differenz ⬇ -0,85% (-0,93)

Stammdaten

ISIN	US7427181091
Symbol	PG
Börse	SIX Swiss Exchange
Währung	USD
Branche	Konsumgüter
Wertpapierkategorie	Aktie
Marktkapitalisierung (Mio)	326.555 EUR
Benchmark	S&P 500

Marktdaten

Geld (Volumen)	132,05 USD (10)
Brief (Volumen)	108,90 USD (6)
Eröffnung	108,90 USD
Hoch	108,90 USD
Tief	108,90 USD
Schluss Vortag	109,83 USD
VWAP	136,3388 USD
Volumen (Stück)	-
Gehandeltes Volumen	-
Trades	1
Letztes Volumen	-

Performance und Risiko

	6M	1J	3J
Perf (%)	-	-	-
Perf (abs.)	-	-	-
Beta	0,45	0,51	0,45
Volatilität	-	7,86	15,00

5J



Die Wertentwicklung der Vergangenheit lässt keine verlässlichen Rückschlüsse auf die zukünftige Entwicklung eines Finanzinstruments zu.

Quelle: FactSet

Kursdaten

Ø Kurs 5 Tage Ø Volumen 5 Tage (Stk.)	66,19 USD (294)
Ø Kurs 30 Tage Ø Volumen 30 Tage (Stk.)	98,89 USD (51)
Ø Kurs 100 Tage Ø Volumen 100 Tage (Stk.)	96,31 USD (16)
Ø Kurs 250 Tage Ø Volumen 250 Tage	87,32 USD (12)
Hoch seit 1.1. Datum	- USD (-)
Tief seit 1.1. Datum	- USD (-)
52 Wochen Hoch Datum	108,90 USD (24.04.2020)
52 Wochen Tief Datum	108,90 USD (24.04.2020)

Alle Börsen für PROCTER & GAMBLE CO

Börse	Datum	Zeit	Kurs	Gehandeltes Volumen	Trades
Xetra	28.09.2023	17:35	138,54 EUR	0,26	86
Wiener Börse	28.09.2023	17:32	138,68 EUR	0,01	3
Tradegate	29.09.2023	08:00	138,58 EUR	0,00	1
Stuttgart	29.09.2023	08:03	138,44 EUR	0,00	1
SIX Swiss Exchange	01.03.2023	17:36	1.000,00 CHF	0,00	1
SIX Swiss Exchange	24.04.2020	17:36	108,90 USD	0,00	1
NYSE	28.09.2023	22:00	146,34 USD	912,96	88.712

München	29.09.2023	08:01	138,58 EUR	0,00	1
London Stock Exchange	28.09.2023	17:35	146,50 USD	0,00	11
Hannover	29.09.2023	08:01	138,38 EUR	0,00	1
Hamburg	29.09.2023	08:05	138,58 EUR	0,00	1
Frankfurt	29.09.2023	08:00	138,58 EUR	0,00	1
Düsseldorf	28.09.2023	19:30	138,10 EUR	0,00	4
Berlin	29.09.2023	08:08	138,46 EUR	0,00	1
BX Swiss	28.09.2023	18:00	135,406 CHF	0,00	1

Firmenprofil

Firmenlogo



Kontakt details

PROCTER & GAMBLE CO.

--

1 Procter & Gamble Plaza - 45202-3315
Cincinnati

Telefon+1-513-983-1100

Fax: +1-513-983-4381

E-mail: -

PDF Downloads

Unternehmensreport: PROCTER &
GAMBLE CO



Firmenprofil

Procter & Gamble Co. ist ein Unternehmen mit Sitz in Cincinnati, USA, das primär im Bereich Haushaltsprodukte tätig ist. Das Unternehmen wurde im Jahr 1837 gegründet und beschäftigte zum Ende des letzten Geschäftsjahres 107000 Mitarbeiter. Den Vorsitz in der Geschäftsführung hat Jon R. Moeller. Die größten Anteilseigner sind The Vanguard Group, Inc., BlackRock Fund Advisors und SSgA Funds Management, Inc. Der Umsatz des Unternehmens betrug zum Ende des letzten Geschäftsjahres 82.01 Mrd. USD mit einem Gewinn von 14.65 Mrd. USD. Der Umsatz hat sich gegenüber dem vorherigen Geschäftsjahr um 2.3% vergrößert. Die derzeitige Marktkapitalisierung beträgt 351.93 Mrd. USD. Die Angaben zum Geschäftsjahresende beziehen sich auf den 30.06.2023. Die Sektorklassifizierung des Unternehmens basiert auf dem FactSet eigenen RBICS Sektorsystem.

Vorstandsmitglieder

Amy Chang	Member of Board of Directors
Angela Braly	Member of Board of Directors
Bertrand-Marc Allen	Member of Board of Directors
Christine McCarthy	Member of Board of Directors
Christopher Kempczinski	Member of Board of Directors
Debra Lee	Member of Board of Directors
Joseph Jimenez	Member of Board of Directors
Patricia Woertz	Member of Board of Directors
Rajesh Subramaniam	Member of Board of Directors
Robert Portman	Member of Board of Directors
Sheila Bonini	Member of Board of Directors
Terry Lundgren	Member of Board of Directors
Jon Moeller	Vorstandsvorsitzender
Andre Schulten	Vorstandsmitglied
Bala Purushothaman	Vorstandsmitglied
Fatima Francisco	Vorstandsmitglied
Ivy Ross	Vorstandsmitglied
Joe Stegbauer	Vorstandsmitglied
John Chevalier	Vorstandsmitglied
Ken Patel	Vorstandsmitglied