

# PROCTER & GAMBLE CO

ISIN: US7427181091 WKN: 742718109

## Übersicht

24.04.2020 17:36:41

**Kurs**  
108,90 USD

**Differenz**  -0,85% (-0,93)

### Stammdaten

ISIN	US7427181091
Symbol	PG
Börse	SIX Swiss Exchange
Währung	USD
Branche	Konsumgüter
Wertpapierkategorie	Aktie
Marktkapitalisierung (Mio)	321.128 EUR
Benchmark	S&P 500


### Marktdaten

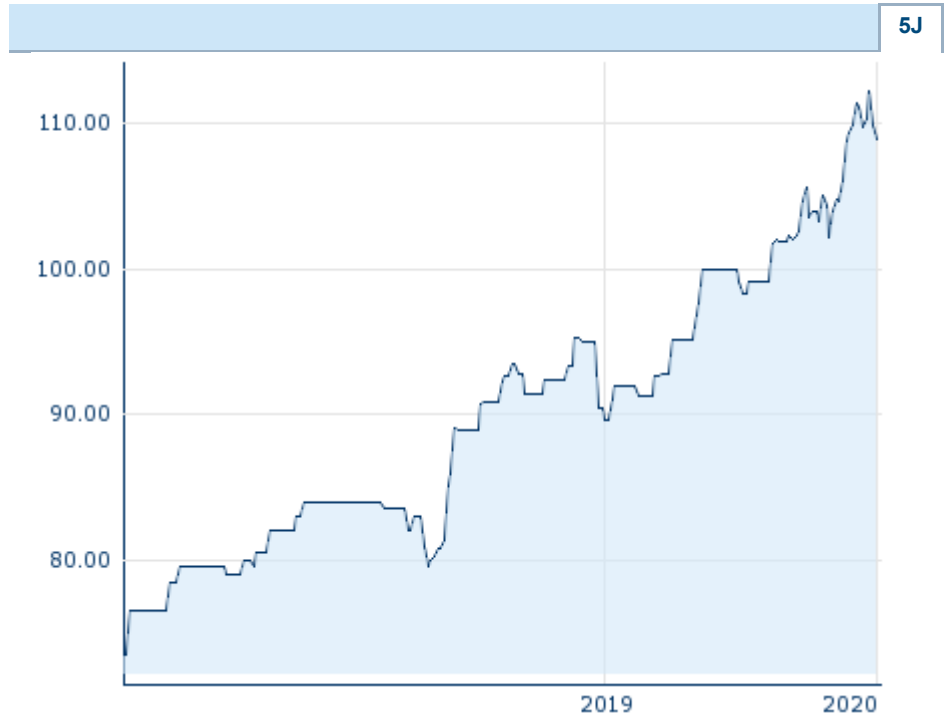
Geld (Volumen)	132,05 USD (10)
Brief (Volumen)	108,90 USD (6)
Eröffnung	108,90 USD
Hoch	108,90 USD
Tief	108,90 USD
Schluss Vortag	109,83 USD
VWAP	136,3388 USD
Volumen (Stück)	-
Gehandeltes Volumen	-
Trades	1
Letztes Volumen	-

### Futures und Optionen

Zugehörige Futures	15
Zugehörige Optionen	-

### PDF Downloads










Unternehmensreport: PROCTER & GAMBLE CO 



Die Wertentwicklung der Vergangenheit lässt keine verlässlichen Rückschlüsse auf die zukünftige Entwicklung eines Finanzinstruments zu.

Quelle: FactSet

### Aktuellstes Research

Instrument	Branchen	Märkte	
Datum	Überschrift		Download
06.06.2023		Global Equity Ratings	
06.06.2023		Aktienempfehlungen Global	
01.06.2023		Aktienempfehlungen Global	
01.06.2023		Global Equity Ratings	
24.05.2023		Global Equity Ratings	

# Details

24.04.2020 17:36:41

**Kurs**

108,90 USD

Differenz ▼ -0,85% (-0,93)

**Stammdaten**

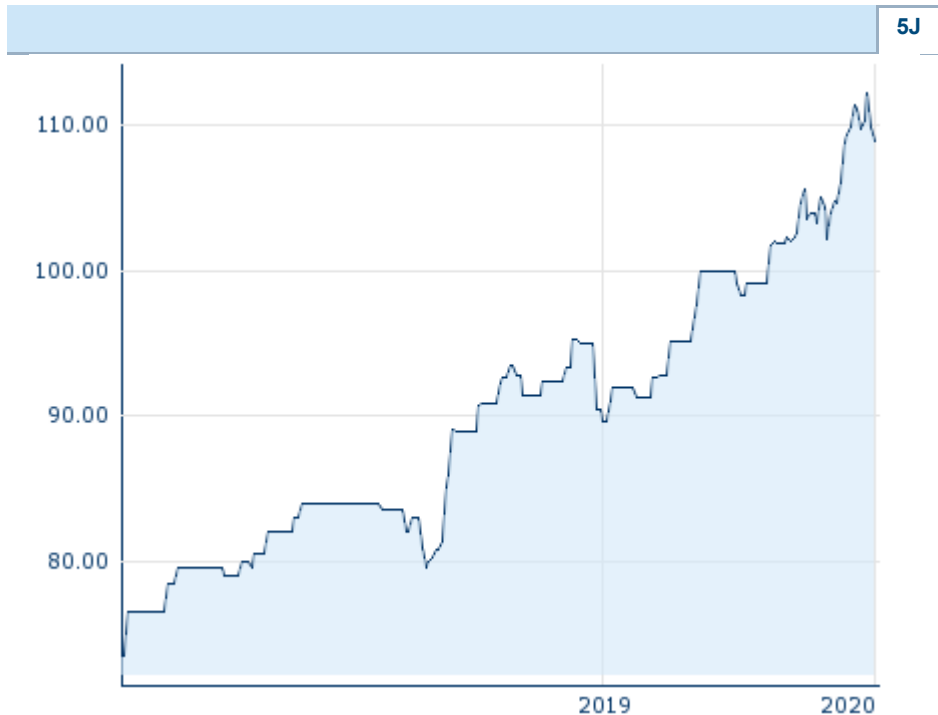
ISIN	US7427181091
Symbol	PG
Börse	SIX Swiss Exchange
Währung	USD
Branche	Konsumgüter
Wertpapierkategorie	Aktie
Marktkapitalisierung (Mio)	321.128 EUR
Benchmark	S&P 500

**Marktdaten**

Geld (Volumen)	132,05 USD (10)
Brief (Volumen)	108,90 USD (6)
Eröffnung	108,90 USD
Hoch	108,90 USD
Tief	108,90 USD
Schluss Vortag	109,83 USD
VWAP	136,3388 USD
Volumen (Stück)	-
Gehandeltes Volumen	-
Trades	1
Letztes Volumen	-

**Performance und Risiko**

	6M	1J	3J
Perf (%)	-	-	-
Perf (abs.)	-	-	-
Beta	0,38	0,46	0,45
Volatilität	-	7,86	15,00



Die Wertentwicklung der Vergangenheit lässt keine verlässlichen Rückschlüsse auf die zukünftige Entwicklung eines Finanzinstruments zu.

Quelle: FactSet

**Kursdaten**

Ø Kurs 5 Tage   Ø Volumen 5 Tage (Stk.)	66,19 USD (294)
Ø Kurs 30 Tage   Ø Volumen 30 Tage (Stk.)	98,89 USD (51)
Ø Kurs 100 Tage   Ø Volumen 100 Tage (Stk.)	96,31 USD (16)
Ø Kurs 250 Tage   Ø Volumen 250 Tage	87,32 USD (12)
Hoch seit 1.1.   Datum	- USD (-)
Tief seit 1.1.   Datum	- USD (-)
52 Wochen Hoch   Datum	108,90 USD (24.04.2020)
52 Wochen Tief   Datum	108,90 USD (24.04.2020)

**Alle Börsen für PROCTER & GAMBLE CO**

Börse	Datum	Zeit	Kurs	Gehandeltes Volumen	Trades
Xetra	06.06.2023	17:35	134,74 EUR	1,06	157
Wiener Börse	06.06.2023	17:32	134,64 EUR	0,01	4
Tradegate	06.06.2023	22:01	135,16 EUR	0,86	150
Stuttgart	06.06.2023	20:54	134,80 EUR	0,64	16
SIX Swiss Exchange	24.04.2020	17:36	108,90 USD	0,00	1
SIX Swiss Exchange	01.03.2023	17:36	1.000,00 CHF	0,00	1
NYSE	06.06.2023	22:03	144,49 USD	661,86	68.961

München	06.06.2023	15:40	136,00 EUR	0,02	3
London Stock Exchange	06.06.2023	17:35	144,00 USD	0,01	15
Hannover	06.06.2023	08:21	136,06 EUR	0,00	1
Hamburg	06.06.2023	08:21	136,06 EUR	0,00	1
Frankfurt	06.06.2023	21:50	135,20 EUR	0,25	27
Düsseldorf	06.06.2023	21:00	134,92 EUR	0,00	9
Berlin	06.06.2023	19:24	134,74 EUR	0,00	2
BX Swiss	06.06.2023	18:00	130,837 CHF	0,00	1

# Firmenprofil

## Firmenlogo



## Kontaktdetails

PROCTER & GAMBLE CO.

--

1 Procter & Gamble Plaza - 45202-3315  
Cincinnati

Telefon+1-513-983-1100

Fax: +1-513-983-4381

E-mail: -

## PDF Downloads

Unternehmensreport: PROCTER &  
GAMBLE CO



## Firmenprofil

Procter & Gamble Co. ist ein Unternehmen mit Sitz in Cincinnati, USA, das primär im Bereich Haushaltsprodukte tätig ist. Das Unternehmen wurde im Jahr 1837 gegründet und beschäftigte zum Ende des letzten Geschäftsjahres 106000 Mitarbeiter. Den Vorsitz in der Geschäftsführung hat Jon R. Moeller. Die größten Anteilseigner sind The Vanguard Group, Inc., BlackRock Fund Advisors und SSgA Funds Management, Inc. Der Umsatz des Unternehmens betrug zum Ende des letzten Geschäftsjahres 80.19 Mrd. USD mit einem Gewinn von 14.74 Mrd. USD. Der Umsatz hat sich gegenüber dem vorherigen Geschäftsjahr um 5.3% vergrößert. Die derzeitige Marktkapitalisierung beträgt 361.02 Mrd. USD. Die Angaben zum Geschäftsjahresende beziehen sich auf den 30.06.2022. Die Sektorklassifizierung des Unternehmens basiert auf dem FactSet eigenen RBICS Sektorsystem.

## Vorstandsmitglieder

Amy Chang	Member of Board of Directors
Angela Braly	Member of Board of Directors
Bertrand-Marc Allen	Member of Board of Directors
Christine McCarthy	Member of Board of Directors
Christopher Kempczinski	Member of Board of Directors
Debra Lee	Member of Board of Directors
Joseph Jimenez	Member of Board of Directors
Patricia Woertz	Member of Board of Directors
Rajesh Subramaniam	Member of Board of Directors
Robert Portman	Member of Board of Directors
Sheila Bonini	Member of Board of Directors
Terry Lundgren	Member of Board of Directors
Jon R. Moeller	Vorstandsvorsitzender
Andre Schulten	Vorstandsmitglied
Shailesh G. Jejurikar	Vorstandsmitglied