

## INTERNATIONAL BUS MACHINE CORP

ISIN: **US4592001014** WKN: **459200101**

## Übersicht

21.03.2023 17:35:10

**Kurs**  
130,00 USD**Differenz**  -3,70% (-5,00)

## Stammdaten

ISIN	US4592001014
Symbol	IBM
Börse	SIX Swiss Exchange
Währung	USD
Branche	Informationstechnologie
Wertpapierkategorie	Aktie
Marktkapitalisierung (Mio)	123.466 EUR
Benchmark	S&P 500

## Marktdaten

Geld (Volumen)	130,00 USD (5)
Brief (Volumen)	130,00 USD (6)
Eröffnung	130,00 USD
Hoch	130,00 USD
Tief	130,00 USD
Schluss Vortag	135,00 USD
VWAP	118,459 USD
Volumen (Stück)	-
Gehandeltes Volumen	-
Trades	1
Letztes Volumen	-

## Futures und Optionen

Zugehörige Futures	15
Zugehörige Optionen	-

## PDF Downloads






Unternehmensreport: INTERNATIONAL BUS MACHINE CORP 

5J

Die Wertentwicklung der Vergangenheit lässt keine verlässlichen Rückschlüsse auf die zukünftige Entwicklung eines Finanzinstruments zu.

Quelle: FactSet

## Aktuellstes Research

Instrument	Branchen	Märkte	
Datum	Überschrift		Download
08.09.2023		Global Equity Ratings	
08.09.2023		Aktienempfehlungen Global	
22.08.2023		Global Equity Ratings	
22.08.2023		Aktienempfehlungen Global	
17.08.2023		Global Equity Ratings	

## Details

21.03.2023 17:35:10

## Kurs

130,00 USD

Differenz ▼ -3,70% (-5,00)

## Stammdaten

ISIN	US4592001014
Symbol	IBM
Börse	SIX Swiss Exchange
Währung	USD
Branche	Informationstechnologie
Wertpapierkategorie	Aktie
Marktkapitalisierung (Mio)	123.466 EUR
Benchmark	S&P 500

## Marktdaten

Geld (Volumen)	130,00 USD (5)
Brief (Volumen)	130,00 USD (6)
Eröffnung	130,00 USD
Hoch	130,00 USD
Tief	130,00 USD
Schluss Vortag	135,00 USD
VWAP	118,459 USD
Volumen (Stück)	-
Gehandeltes Volumen	-
Trades	1
Letztes Volumen	-

## Performance und Risiko

	6M	1J	3J
Perf (%)	-	-	-
Perf (abs.)	-	-	-
Beta	0,54	0,63	0,55
Volatilität	105,71	105,71	62,82

5J



Die Wertentwicklung der Vergangenheit lässt keine verlässlichen Rückschlüsse auf die zukünftige Entwicklung eines Finanzinstruments zu.

Quelle: FactSet

## Kursdaten

Ø Kurs 5 Tage   Ø Volumen 5 Tage (Stk.)	136,20 USD (0)
Ø Kurs 30 Tage   Ø Volumen 30 Tage (Stk.)	63,62 USD (16.931)
Ø Kurs 100 Tage   Ø Volumen 100 Tage (Stk.)	114,21 USD (5.090)
Ø Kurs 250 Tage   Ø Volumen 250 Tage	127,22 USD (2.681)
Hoch seit 1.1.   Datum	141,00 USD (03.01.2023)
Tief seit 1.1.   Datum	130,00 USD (21.03.2023)
52 Wochen Hoch   Datum	149,00 USD (23.11.2022)
52 Wochen Tief   Datum	130,00 USD (21.03.2023)

## Alle Börsen für INTERNATIONAL BUS MACHINE CORP

Börse	Datum	Zeit	Kurs	Gehandeltes Volumen	Trades
Xetra	27.09.2023	17:35	135,50 EUR	0,10	63
Wiener Börse	27.09.2023	17:32	135,70 EUR	0,00	2
Tradegate	27.09.2023	19:32	135,25 EUR	0,58	81
Stuttgart	27.09.2023	15:25	136,10 EUR	0,01	3
SIX Swiss Exchange	07.07.2022	17:35	135,00 CHF	0,00	1
SIX Swiss Exchange	21.03.2023	17:35	130,00 USD	0,00	1
NYSE	27.09.2023	20:54	143,03 USD	322,89	42.972

München	27.09.2023	18:55	135,50 EUR	0,01	3
London Stock Exchange	27.09.2023	17:35	118,95 USD	0,00	5
Hannover	27.09.2023	08:16	135,55 EUR	0,00	1
Hamburg	27.09.2023	15:14	136,40 EUR	0,01	2
Frankfurt	27.09.2023	14:10	136,45 EUR	0,01	4
Euronext Brüssel	26.09.2023	09:56	145,00 USD	0,01	3
Düsseldorf	27.09.2023	19:31	135,00 EUR	0,01	6
Berlin	27.09.2023	08:08	135,55 EUR	0,00	1
BX Swiss	07.09.2023	18:00	132,17 CHF	0,00	1

# Firmenprofil

## Firmenlogo



## Kontakt details

INTERNATIONAL BUSINESS MACHINES CORP.

--

1 New Orchard Road - 10504-1722 Armonk

Telefon+1-914-499-1900

Fax: +1-914-765-6021

E-mail: infoibm@us.ibm.com

## PDF Downloads

Unternehmensreport: INTERNATIONAL BUS MACHINE CORP [↓](#)

## Firmenprofil

International Business Machines Corp. ist ein Unternehmen mit Sitz in Armonk, USA, das primär im Bereich Software und Beratung tätig ist. Das Unternehmen wurde im Jahr 1911 gegründet und beschäftigte zum Ende des letzten Geschäftsjahres 311300 Mitarbeiter. Den Vorsitz in der Geschäftsführung hat Dr. Arvind Krishna. Die größten Anteilseigner sind The Vanguard Group, Inc., SSgA Funds Management, Inc. und BlackRock Fund Advisors. Der Umsatz des Unternehmens betrug zum Ende des letzten Geschäftsjahres 60.53 Mrd. USD mit einem Gewinn von 1.64 Mrd. USD. Der Umsatz hat sich gegenüber dem vorherigen Geschäftsjahr um 5.5% vergrößert. Die derzeitige Marktkapitalisierung beträgt 133.84 Mrd. USD. Die Angaben zum Geschäftsjahresende beziehen sich auf den 31.12.2022. Die Sektorklassifizierung des Unternehmens basiert auf dem FactSet eigenen RBICS Sektorsystem.

## Vorstandsmitglieder

Martha Pollack	Member of Board of Directors
Thomas Buberl	Member of Board of Directors
Alex Gorsky	Member of Board of Directors
Alfred Zollar	Member of Board of Directors
Andrew Liveris	Member of Board of Directors
David Farr	Member of Board of Directors
Dinesh Nirmal	Member of Board of Directors
Frederick McNabb	Member of Board of Directors
Frederick Waddell	Member of Board of Directors
Joseph Swedish	Member of Board of Directors
Michelle Howard	Member of Board of Directors
Peter Voser	Member of Board of Directors
Arvind Krishna	Vorstandsvorsitzender
Darío Gil	Vorstandsmitglied
Bridget A. van Kralingen	Vorstandsmitglied
Carla Piñeyro Sublett	Vorstandsmitglied
Frank Sedlarcik	Vorstandsmitglied
Gary Cohn	Vorstandsmitglied
Howard Boville	Vorstandsmitglied
James J. Kavanaugh	Vorstandsmitglied