

## ASML HOLDING N.V.

ISIN: NL0010273215 WKN: -

## Übersicht

30.03.2023 17:44:59

Kurs  
622,50 EURDifferenz  0,00% (0,00)

## Stammdaten

ISIN	NL0010273215
Symbol	ASML
Börse	Euronext Milan MTF GLOBal Equity Market
Währung	EUR
Branche	Technologie
Wertpapierkategorie	Aktie
Marktkapitalisierung (Mio)	249.021 EUR
Benchmark	AMSTERDAM EXCHANGES INDEX


## Marktdaten

Geld (Volumen)	611,20 EUR (10)
Brief (Volumen)	635,00 EUR (3)
Eröffnung	615,60 EUR
Hoch	622,80 EUR
Tief	615,50 EUR
Schluss Vortag	622,50 EUR
VWAP	619,788713 EUR
Volumen (Stück)	505
Gehandeltes Volumen	312.993,00
Trades	40
Letztes Volumen	-

## Futures und Optionen

Zugehörige Futures	53
Zugehörige Optionen	-

## PDF Downloads

Unternehmensreport: ASML HOLDING N.V. 

## Anzahl zugehöriger Erste Group Produkte











Produkttyp	# Produkte
Aktienanleihen	1
Express-Anleihen	2



Die Wertentwicklung der Vergangenheit lässt keine verlässlichen Rückschlüsse auf die zukünftige Entwicklung eines Finanzinstruments zu.

Quelle: FactSet

## Aktuellstes Research

Instrument	Branchen	Märkte	
Datum	Überschrift		Download
28.03.2023		Global Equity Ratings	
28.03.2023		Aktienempfehlungen Global	
16.03.2023		Global Equity Ratings	
16.03.2023		Aktienempfehlungen Global	
10.03.2023		Global Equity Ratings	

## Details

30.03.2023 17:44:59

**Kurs**

622,50 EUR

Differenz ➔ 0,00% (0,00)**Stammdaten**

ISIN NL0010273215

Symbol ASML

Börse Euronext Milan MTF  
Global Equity  
Market

Währung EUR

Branche Technologie

Wertpapierkategorie Aktie

Marktkapitalisierung 249.021 EUR  
(Mio)Benchmark AMSTERDAM  
EXCHANGES  
INDEX**Marktdaten**

Geld (Volumen) 611,20 EUR (10)

Brief (Volumen) 635,00 EUR (3)

Eröffnung 615,60 EUR

Hoch 622,80 EUR

Tief 615,50 EUR

Schluss Vortag 622,50 EUR

VWAP 619,788713 EUR

Volumen (Stück) 505

Gehandeltes Volumen 312.993,00

Trades 40

Letztes Volumen -

**Performance und Risiko**

	6M	1J	3J
Perf (%)	+43,10%	+0,60%	+164,84%
Perf (abs.)	+187,50	+3,70	+387,45
Beta	1,89	1,79	1,58
Volatilität	38,98	40,60	37,30



5J

Die Wertentwicklung der Vergangenheit lässt keine verlässlichen Rückschlüsse auf die zukünftige Entwicklung eines Finanzinstruments zu.

Quelle: FactSet

**Kursdaten**

Ø Kurs 5 Tage   Ø Volumen 5 Tage (Stk.)	602,82 EUR (368)
Ø Kurs 30 Tage   Ø Volumen 30 Tage (Stk.)	590,92 EUR (267)
Ø Kurs 100 Tage   Ø Volumen 100 Tage (Stk.)	581,42 EUR (319)
Ø Kurs 250 Tage   Ø Volumen 250 Tage	529,93 EUR (385)
Hoch seit 1.1.   Datum	637,90 EUR (02.02.2023)
Tief seit 1.1.   Datum	512,00 EUR (02.01.2023)
52 Wochen Hoch   Datum	637,90 EUR (02.02.2023)
52 Wochen Tief   Datum	376,50 EUR (13.10.2022)

**Anzahl zugehöriger Erste Group Produkte**

Produkttyp	# Produkte
Aktienanleihen	1
Express-Anleihen	2

**Alle Börsen für ASML HOLDING N.V.**

Börse	Datum	Zeit	Kurs	Gehandeltes Volumen	Trades
Xetra	30.03.2023	17:35	623,40 EUR	1,46	145

Wiener Börse	29.03.2023	09:05	601,30 EUR	0,00	3
Tradegate	30.03.2023	22:26	621,40 EUR	4,85	407
Stuttgart	30.03.2023	20:54	620,90 EUR	0,12	25
München	30.03.2023	16:07	621,10 EUR	0,01	2
London Stock Exchange European Trade Reporting	30.03.2023	17:37	623,70 EUR	0,38	72
Hannover	30.03.2023	10:50	617,10 EUR	0,01	2
Hamburg	30.03.2023	14:31	620,40 EUR	0,03	5
Frankfurt	30.03.2023	20:43	615,70 EUR	0,23	27
FINRA other OTC Issues	30.03.2023	21:53	674,0599 USD	0,16	21
Euronext Milan MTF Trading After Hours	30.03.2023	18:47	622,50 EUR	0,03	8
Euronext Milan MTF GLobal Equity Market	30.03.2023	17:44	622,50 EUR	0,31	40
Euronext Amsterdam	30.03.2023	17:39	623,70 EUR	358,53	22.507
Düsseldorf	30.03.2023	21:01	617,50 EUR	0,00	13
Berlin	30.03.2023	14:55	620,10 EUR	0,00	2
BX Swiss	30.03.2023	18:00	620,03 CHF	0,01	1

# Firmenprofil

## Firmenlogo



## Kontaktdetails

ASML HOLDING NV

--


De Run 6501 - 5504 DR Veldhoven

Telefon+31-40-268-30-00

Fax: +31-40-268-20-00

E-mail: corpcom@asml.com

## PDF Downloads

 Unternehmensreport: ASML HOLDING N.V. 

## Firmenprofil

ASML Holding NV ist ein Unternehmen mit Sitz in Veldhoven, Niederlande, das primär im Bereich Elektronische Bauteile und Fertigung tätig ist. Das Unternehmen wurde im Jahr 1994 gegründet und beschäftigte zum Ende des letzten Geschäftsjahres 39086 Mitarbeiter. Den Vorsitz in der Geschäftsführung hat Peter T. F. M. Wennink. Die größten Anteilseigner sind Capital Research & Management Co. (World Investors), The Vanguard Group, Inc. und Norges Bank Investment Management. Der Umsatz des Unternehmens betrug zum Ende des letzten Geschäftsjahres 21.17 Mrd. EUR mit einem Gewinn von 5.62 Mrd. EUR. Der Umsatz hat sich gegenüber dem vorherigen Geschäftsjahr um 13.8% vergrößert. Die derzeitige Marktkapitalisierung beträgt 231.90 Mrd. EUR. Die Angaben zum Geschäftsjahresende beziehen sich auf den 31.12.2022. Die Sektorklassifizierung des Unternehmens basiert auf dem FactSet eigenen RBICS Sektorsystem.

## Vorstandsmitglieder

Peter Wennink	Vorstandsvorsitzender
Christophe D. Fouquet	Vorstandsmitglied
Frederic Schneider-Maunoury	Vorstandsmitglied
Martin van den Brink	Vorstandsmitglied
Roger Dassen	Vorstandsmitglied

## Aufsichtsrat

Gerard Johannes Kleisterlee	Aufsichtsratsvorsitzender
Ann Steegen	Aufsichtsratsmitglied
Alexander Friedrich Everke	Aufsichtsratsmitglied
Antoinette P. Aris	Aufsichtsratsmitglied
Birgit Conix	Aufsichtsratsmitglied
D. Mark Durcan	Aufsichtsratsmitglied
David Warren East	Aufsichtsratsmitglied
Rolf-Dieter Schwalb	Aufsichtsratsmitglied
Terri Kelly	Aufsichtsratsmitglied