

## ADIDAS AG

ISIN:

DE000A1EWWW0

WKN: A1EWWW

## Übersicht

28.07.2021 10:31:30

Kurs

310,70 EUR

Differenz  -0,35% (-1,10)

## Stammdaten

ISIN	DE000A1EWWW0
Symbol	ADS
Börse	Borsa Italiana MTF Global Equity Market
Währung	EUR
Branche	Konsumgüter
Wertpapierkategorie	Aktie
Marktkapitalisierung (Mio)	60.266 EUR
Benchmark	DAX KURSINDEX

## Marktdaten

Geld (Volumen)	309,00 EUR (75)
Brief (Volumen)	309,40 EUR (50)
Eröffnung	308,30 EUR
Hoch	310,70 EUR
Tief	308,30 EUR
Schluss Vortag	311,80 EUR
VWAP	310,4105 EUR
Volumen (Stück)	129
Gehandeltes Volumen	40.043,00
Trades	6
Letztes Volumen	25

## Futures und Optionen

Zugehörige Futures	47
Zugehörige Optionen	-

## PDF Downloads

Unternehmensreport: ADIDAS AG 

## Anzahl zugehöriger Erste Group Produkte









Produkttyp	# Produkte
Aktienanleihen	4
Turbos	37
Express-Anleihen	2



Die Wertentwicklung der Vergangenheit lässt keine verlässlichen Rückschlüsse auf die zukünftige Entwicklung eines Finanzinstruments zu.

Quelle: FactSet

## Aktuellstes Research

Instrument	Branchen	Märkte	
Datum	Überschrift		Download
21.07.2021		Global Equity Ratings	
21.07.2021		Aktienempfehlungen Global	
14.07.2021		Global Equity Ratings	
14.07.2021		Aktienempfehlungen Global	
22.06.2021		Global Equity Ratings	

## Details

28.07.2021 10:31:30

## Kurs

310,70 EUR

Differenz  -0,35% (-1,10)

## Stammdaten

ISIN	DE000A1EWWW0
Symbol	ADS
Börse	Borsa Italiana MTF Global Equity Market
Währung	EUR
Branche	Konsumgüter
Wertpapierkategorie	Aktie
Marktkapitalisierung (Mio)	60.266 EUR
Benchmark	DAX KURSINDEX

## Marktdaten

Geld (Volumen)	309,00 EUR (75)
Brief (Volumen)	309,40 EUR (50)
Eröffnung	308,30 EUR
Hoch	310,70 EUR
Tief	308,30 EUR
Schluss Vortag	311,80 EUR
VWAP	310,4105 EUR
Volumen (Stück)	129
Gehandeltes Volumen	40.043,00
Trades	6
Letztes Volumen	25

## Performance und Risiko

	6M	1J	3J
Perf (%)	+15,48%	+29,92%	+65,41%
Perf (abs.)	+41,80	+71,80	+123,30
Beta	1,12	1,01	0,98
Volatilität	29,08	30,56	32,74

5J



Die Wertentwicklung der Vergangenheit lässt keine verlässlichen Rückschlüsse auf die zukünftige Entwicklung eines Finanzinstruments zu.

Quelle: FactSet

## Kursdaten

Ø Kurs 5 Tage   Ø Volumen 5 Tage (Stk.)	312,44 EUR (83)
Ø Kurs 30 Tage   Ø Volumen 30 Tage (Stk.)	308,51 EUR (198)
Ø Kurs 100 Tage   Ø Volumen 100 Tage (Stk.)	290,08 EUR (539)
Ø Kurs 250 Tage   Ø Volumen 250 Tage	282,42 EUR (366)
Hoch seit 1.1.   Datum	323,50 EUR (15.07.2021)
Tief seit 1.1.   Datum	252,50 EUR (04.05.2021)
52 Wochen Hoch   Datum	323,50 EUR (15.07.2021)
52 Wochen Tief   Datum	233,20 EUR (30.07.2020)

## Anzahl zugehöriger Erste Group Produkte

Produkttyp	# Produkte
Aktienanleihen	4
Turbos	37
Express-Anleihen	2

## Alle Börsen für ADIDAS AG

Börse 	Datum	Zeit	Kurs	Gehandeltes Volumen	Trades
---	-------	------	------	---------------------	--------

Xetra	28.07.2021	15:44	309,20 EUR	39,24	6.651
Wiener Börse	28.07.2021	09:05	308,25 EUR	0,00	1
Tradegate	28.07.2021	15:36	309,25 EUR	0,45	61
Stuttgart	28.07.2021	15:33	309,25 EUR	0,10	83
SIX Swiss Exchange	29.04.2020	17:36	207,00 EUR	0,00	1
SIX Swiss Exchange	20.01.2020	17:35	342,00 CHF	0,00	1
München	28.07.2021	08:00	310,40 EUR	0,00	1
London Stock Exchange European Trade Reporting	28.07.2021	12:38	309,925 EUR	0,01	5
Hannover	28.07.2021	14:15	309,35 EUR	0,03	2
Hamburg	28.07.2021	09:29	310,30 EUR	0,01	3
Frankfurt	28.07.2021	14:15	309,20 EUR	0,06	7
FINRA other OTC Issues	27.07.2021	21:57	376,30 USD	0,02	15
Düsseldorf	28.07.2021	15:42	309,25 EUR	0,01	13
Budapest Stock Exchange	25.06.2021	17:20	108.000,00 HUF	3,13	1
Bucharest Stock Exchange	12.07.2021	09:39	1.562,60 RON	0,00	1
Borsa Italiana MTF Global Equity Market	28.07.2021	10:31	310,70 EUR	0,04	6
Berlin	28.07.2021	08:00	309,35 EUR	0,00	1

# Firmenprofil

## Firmenlogo



### Kontaktdetails

ADIDAS AG

--

Adi-Dassler-Strasse 1 - 91074  
Herzogenaurach

Telefon 49-9132-84-0

Fax: 49-9132-84-2241

E-mail: -

### PDF Downloads

Unternehmensreport: ADIDAS AG



### Firmenprofil

adidas AG ist ein Unternehmen mit Sitz in Herzogenaurach, Deutschland, das primär im Bereich Konsumgüter tätig ist. Das Unternehmen wurde im Jahr 1989 gegründet und beschäftigte zum Ende des letzten Geschäftsjahres 62285 Mitarbeiter. Den Vorsitz in der Geschäftsführung hat Kasper Bo Rørsted. Die größten Anteilseigner sind Groupe Bruxelles Lambert SA (Investment Company), Nassef Onsi Nagib Sawiris und Fidelity Management & Research Co. LLC. Der Umsatz des Unternehmens betrug zum Ende des letzten Geschäftsjahres 19.84 Mrd. EUR mit einem Gewinn von 432.00 Mio. EUR. Der Umsatz hat sich gegenüber dem vorherigen Geschäftsjahr um -16.1% verringert. Die derzeitige Marktkapitalisierung beträgt 61.99 Mrd. EUR. Die Angaben zum Geschäftsjahresende beziehen sich auf den 31.12.2020. Die Sektorklassifizierung des Unternehmens basiert auf dem FactSet eigenen RBICS Sektorsystem.

### Vorstandsmitglieder

Kasper Rorsted	Vorstandsvorsitzender
Kasper Rorsted	Vorstandsvorsitzender
Amanda Rajkumar	Vorstandsmitglied
Brian Grevy	Vorstandsmitglied
Harm Ohlmeyer	Vorstandsmitglied
Martin Shankland	Vorstandsmitglied
Roland Auschel	Vorstandsmitglied

### Aufsichtsrat

Thomas Hermann Rabe	Aufsichtsratsvorsitzender
Beate Rohrig	Aufsichtsratsmitglied
Bodo Knut Uebber	Aufsichtsratsmitglied
Christian Klein	Aufsichtsratsmitglied
Frank Scheiderer	Aufsichtsratsmitglied
Günter Weigl	Aufsichtsratsmitglied
Ian Gallienne	Aufsichtsratsmitglied
Jackie Joyner-Kersee	Aufsichtsratsmitglied
Jing Ulrich	Aufsichtsratsmitglied
Kathrin Menges	Aufsichtsratsmitglied
Michael Storl	Aufsichtsratsmitglied
Nassef Sawiris	Aufsichtsratsmitglied
Petra Maria Auerbacher	Aufsichtsratsmitglied
Roland Nosko	Aufsichtsratsmitglied
Roswitha Hermann	Aufsichtsratsmitglied
Udo Müller	Aufsichtsratsmitglied