

SIEMENS AG

ISIN: DE0007236101

WKN: 723610

Übersicht

06.06.2023 12:53:46

Kurs

158,50 EUR

Differenz  -0,23% (-0,36)

Stammdaten

ISIN	DE0007236101
Symbol	SIE
Börse	Euronext Brüssel
Währung	EUR
Branche	Technologie
Wertpapierkategorie	Aktie
Marktkapitalisierung (Mio)	125.041 EUR
Benchmark	DAX KURSINDEX

Marktdaten

Geld (Volumen)	157,30 EUR (194)
Brief (Volumen)	158,72 EUR (155)
Eröffnung	158,50 EUR
Hoch	159,02 EUR
Tief	158,50 EUR
Schluss Vortag	158,86 EUR
VWAP	158,721386 EUR
Volumen (Stück)	101
Gehandeltes Volumen	16.031,00
Trades	8
Letztes Volumen	1

Futures und Optionen

Zugehörige Futures	53
Zugehörige Optionen	-

PDF Downloads

Unternehmensreport: SIEMENS AG



Anzahl zugehöriger Erste Group Produkte








Produkttyp	# Produkte
Turbos	21
Express-Anleihen	3



Die Wertentwicklung der Vergangenheit lässt keine verlässlichen Rückschlüsse auf die zukünftige Entwicklung eines Finanzinstruments zu.

Quelle: FactSet

Aktuellstes Research

Instrument	Branchen	Märkte	
Datum	Überschrift		Download
06.06.2023		Global Equity Ratings	
06.06.2023		Aktienempfehlungen Global	
01.06.2023		Aktienempfehlungen Global	
01.06.2023		Global Equity Ratings	
24.05.2023		Global Equity Ratings	

Details

06.06.2023 12:53:46

Kurs

158,50 EUR

Differenz  -0,23% (-0,36)

Stammdaten

ISIN	DE0007236101
Symbol	SIE
Börse	Euronext Brüssel
Währung	EUR
Branche	Technologie
Wertpapierkategorie	Aktie
Marktkapitalisierung (Mio)	125.041 EUR
Benchmark	DAX KURSINDEX

Marktdaten

Geld (Volumen)	157,30 EUR (194)
Brief (Volumen)	158,72 EUR (155)
Eröffnung	158,50 EUR
Hoch	159,02 EUR
Tief	158,50 EUR
Schluss Vortag	158,86 EUR
VWAP	158,721386 EUR
Volumen (Stück)	101
Gehandeltes Volumen	16.031,00
Trades	8
Letztes Volumen	1

Performance und Risiko

	6M	1J	3J
Perf (%)	+18,11%	+28,11%	+45,58%
Perf (abs.)	+24,36	+34,86	+49,74
Beta	1,38	1,41	1,31
Volatilität	37,90	37,08	33,96



5J

Die Wertentwicklung der Vergangenheit lässt keine verlässlichen Rückschlüsse auf die zukünftige Entwicklung eines Finanzinstruments zu.

Quelle: FactSet

Kursdaten

Ø Kurs 5 Tage Ø Volumen 5 Tage (Stk.)	157,07 EUR (375)
Ø Kurs 30 Tage Ø Volumen 30 Tage (Stk.)	152,14 EUR (382)
Ø Kurs 100 Tage Ø Volumen 100 Tage (Stk.)	146,90 EUR (664)
Ø Kurs 250 Tage Ø Volumen 250 Tage	126,15 EUR (528)
Hoch seit 1.1. Datum	160,98 EUR (19.05.2023)
Tief seit 1.1. Datum	128,00 EUR (02.01.2023)
52 Wochen Hoch Datum	160,98 EUR (19.05.2023)
52 Wochen Tief Datum	94,00 EUR (05.07.2022)

Anzahl zugehöriger Erste Group Produkte

Produkttyp	# Produkte
Turbos	21
Express-Anleihen	3

Alle Börsen für SIEMENS AG

Börse 	Datum	Zeit	Kurs	Gehandeltes Volumen	Trades
Xetra	06.06.2023	13:38	158,12 EUR	27,32	3.667

Wiener Börse	06.06.2023	09:05	158,10 EUR	0,00	1
Tradegate	06.06.2023	13:38	158,12 EUR	2,96	221
Stuttgart	06.06.2023	13:25	158,06 EUR	0,56	88
SIX Swiss Exchange	03.04.2023	17:35	125,50 CHF	0,00	1
SIX Swiss Exchange	15.03.2023	17:36	148,00 EUR	0,00	1
München	06.06.2023	10:33	158,44 EUR	0,24	4
London Stock Exchange European Trade Reporting	06.06.2023	12:34	157,839 EUR	0,05	6
Hannover	06.06.2023	08:16	157,82 EUR	0,00	1
Hamburg	06.06.2023	11:22	158,00 EUR	0,03	4
Frankfurt	06.06.2023	11:33	158,00 EUR	0,19	9
FINRA other OTC Issues	05.06.2023	20:19	168,54 USD	0,02	6
Euronext Milan MTF Trading After Hours	31.05.2023	20:06	146,80 EUR	0,01	3
Euronext Milan MTF Global Equity Market	06.06.2023	13:35	158,52 EUR	0,03	4
Euronext Brüssel	06.06.2023	12:53	158,50 EUR	0,02	8
Düsseldorf	06.06.2023	12:45	157,98 EUR	0,05	3
Budapest Stock Exchange	19.05.2023	17:19	60.000,00 HUF	0,18	1
Bucharest Stock Exchange	25.05.2023	13:02	795,00 RON	0,00	1
Berlin	06.06.2023	08:00	157,92 EUR	0,00	1
BX Swiss	05.06.2023	18:00	154,088 CHF	0,19	3

Firmenprofil

Firmenlogo



Kontaktdetails

SIEMENS AG

--

Werner-von-Siemens-Strasse 1 - 80333
München

Telefon+49-89-38035491

Fax: +49-69-7976664

E-mail: contact@siemens.com

PDF Downloads

Unternehmensreport: SIEMENS AG



Firmenprofil

Siemens AG ist ein Unternehmen mit Sitz in München, Deutschland, das primär im Bereich Industrielle Produktion tätig ist. Das Unternehmen wurde im Jahr 1897 gegründet und beschäftigte zum Ende des letzten Geschäftsjahres 311000 Mitarbeiter. Den Vorsitz in der Geschäftsführung hat Dr. Roland Emil Busch. Die größten Anteilseigner sind Siemens AG, Siemens Family und Qatar Investment Authority (Investment Management). Der Umsatz des Unternehmens betrug zum Ende des letzten Geschäftsjahres 71.98 Mrd. EUR mit einem Gewinn von 3.72 Mrd. EUR. Der Umsatz hat sich gegenüber dem vorherigen Geschäftsjahr um 15.6% vergrößert. Die derzeitige Marktkapitalisierung beträgt 126.03 Mrd. EUR. Die Angaben zum Geschäftsjahresende beziehen sich auf den 30.09.2022. Die Sektorklassifizierung des Unternehmens basiert auf dem FactSet eigenen RBICS Sektorsystem.

Vorstandsmitglieder

Roland Busch	Vorstandsvorsitzender
Dr. Ralf P. Thomas	Vorstandsmitglied
Cedrik Neike	Vorstandsmitglied
Judith Wiese	Vorstandsmitglied
Matthias Rebellius	Vorstandsmitglied

Aufsichtsrat

Jim Snabe	Aufsichtsratsvorsitzender
Andrea Fehrmann	Aufsichtsratsmitglied
Nathalie von Siemens	Aufsichtsratsmitglied
Nemat Shafik	Aufsichtsratsmitglied
Norbert Reithofer	Aufsichtsratsmitglied
Werner Brandt	Aufsichtsratsmitglied
Benoît Potier	Aufsichtsratsmitglied
Bettina Haller	Aufsichtsratsmitglied
Birgit Steinborn	Aufsichtsratsmitglied
Dorothea Simon	Aufsichtsratsmitglied
Grazia Vittadini	Aufsichtsratsmitglied
Gunnar Zukunft	Aufsichtsratsmitglied
Hagen Reimer	Aufsichtsratsmitglied
Harald Kern	Aufsichtsratsmitglied
Jürgen Kerner	Aufsichtsratsmitglied
Kasper Bo Rørsted	Aufsichtsratsmitglied
Martina Merz	Aufsichtsratsmitglied
Matthias Zachert	Aufsichtsratsmitglied
Michael Diekmann	Aufsichtsratsmitglied
Michael Sigmund	Aufsichtsratsmitglied