

## SAP SE

ISIN: DE0007164600

WKN: 716460

## Übersicht

22.03.2023 13:19:24

## Kurs

113,58 EUR

Differenz  -0,54% (-0,62)

## Stammdaten

ISIN	DE0007164600
Symbol	SAP
Börse	Frankfurt
Währung	EUR
Branche	Software
Wertpapierkategorie	Aktie
Marktkapitalisierung (Mio)	132.496 EUR
Benchmark	DAX KURSINDEX

## Marktdaten

Geld (Volumen)	113,58 EUR (880)
Brief (Volumen)	113,60 EUR (880)
Eröffnung	113,82 EUR
Hoch	114,02 EUR
Tief	113,58 EUR
Schluss Vortag	114,20 EUR
VWAP	113,79035 EUR
Volumen (Stück)	1.989
Gehandeltes Volumen	226.329,00
Trades	25
Letztes Volumen	410

## Futures und Optionen

Zugehörige Futures	53
Zugehörige Optionen	-

## PDF Downloads

Unternehmensreport: SAP SE 

## Anzahl zugehöriger Erste Group Produkte

## Produkttyp

Produkttyp	# Produkte
Turbos	30
Express-Anleihen	1







5J



Die Wertentwicklung der Vergangenheit lässt keine verlässlichen Rückschlüsse auf die zukünftige Entwicklung eines Finanzinstruments zu.

Quelle: FactSet

## Aktuellstes Research

Instrument	Branchen	Märkte	
Datum		Überschrift	Download
16.03.2023		Global Equity Ratings	
16.03.2023		Aktienempfehlungen Global	
10.03.2023		Global Equity Ratings	
10.03.2023		Aktienempfehlungen Global	
27.02.2023		Global Equity Ratings	

## Details

22.03.2023 13:19:24

## Kurs

113,58 EUR

Differenz ▼ -0,54% (-0,62)

## Stammdaten

ISIN	DE0007164600
Symbol	SAP
Börse	Frankfurt
Währung	EUR
Branche	Software
Wertpapierkategorie	Aktie
Marktkapitalisierung (Mio)	132.496 EUR
Benchmark	DAX KURSINDEX

## Marktdaten

Geld (Volumen)	113,58 EUR (880)
Brief (Volumen)	113,60 EUR (880)
Eröffnung	113,82 EUR
Hoch	114,02 EUR
Tief	113,58 EUR
Schluss Vortag	114,20 EUR
VWAP	113,79035 EUR
Volumen (Stück)	1.989
Gehandeltes Volumen	226.329,00
Trades	25
Letztes Volumen	410

## Performance und Risiko

	6M	1J	3J
Perf (%)	+35,28%	+12,20%	+27,04%
Perf (abs.)	+29,78	+12,42	+24,31
Beta	1,06	0,93	0,93
Volatilität	23,81	24,24	29,32



Die Wertentwicklung der Vergangenheit lässt keine verlässlichen Rückschlüsse auf die zukünftige Entwicklung eines Finanzinstruments zu.

Quelle: FactSet

## Kursdaten

Ø Kurs 5 Tage   Ø Volumen 5 Tage (Stk.)	112,01 EUR (3.612)
Ø Kurs 30 Tage   Ø Volumen 30 Tage (Stk.)	109,70 EUR (3.163)
Ø Kurs 100 Tage   Ø Volumen 100 Tage (Stk.)	105,31 EUR (3.476)
Ø Kurs 250 Tage   Ø Volumen 250 Tage	96,46 EUR (3.719)
Hoch seit 1.1.   Datum	114,50 EUR (21.03.2023)
Tief seit 1.1.   Datum	96,40 EUR (02.01.2023)
52 Wochen Hoch   Datum	114,50 EUR (21.03.2023)
52 Wochen Tief   Datum	79,60 EUR (23.09.2022)

## Anzahl zugehöriger Erste Group Produkte

Produkttyp	# Produkte
Turbos	30
Express-Anleihen	1

## Alle Börsen für SAP SE

Börse	Datum	Zeit	Kurs	Gehandeltes Volumen	Trades
Xetra	22.03.2023	13:37	113,58 EUR	36,98	3.517

Wiener Börse	22.03.2023	09:05	113,98 EUR	0,00	1
Tradegate	22.03.2023	13:36	113,54 EUR	1,55	199
Stuttgart	22.03.2023	13:25	113,54 EUR	0,20	80
SIX Swiss Exchange	01.04.2020	17:35	104,40 EUR	0,00	1
SIX Swiss Exchange	02.04.2020	17:36	140,20 CHF	0,00	1
München	22.03.2023	10:11	113,90 EUR	0,00	2
London Stock Exchange European Trade Reporting	22.03.2023	11:10	113,56 EUR	0,00	1
Hannover	22.03.2023	11:41	113,74 EUR	0,05	2
Hamburg	22.03.2023	10:27	113,92 EUR	0,09	3
Frankfurt	22.03.2023	13:19	113,58 EUR	0,23	25
FINRA other OTC Issues	21.03.2023	20:55	123,00 USD	9,18	68
Düsseldorf	22.03.2023	11:00	113,74 EUR	0,01	5
Budapest Stock Exchange	20.03.2023	17:20	45.055,00 HUF	3,29	3
Bucharest Stock Exchange	21.03.2023	09:15	562,90 RON	0,00	1
Borsa Italiana MTF Trading After Hours	23.01.2023	19:26	104,60 EUR	0,00	1
Borsa Italiana MTF Global Equity Market	21.03.2023	17:35	114,00 EUR	0,05	12
Berlin	22.03.2023	08:00	113,62 EUR	0,00	1
BX Swiss	20.03.2023	18:00	111,958 CHF	0,00	1

# Firmenprofil

## Firmenlogo



## Kontaktdetails

SAP SE

--

Dietmar-Hopp-Allee 16 - 69190 Walldorf

Telefon+49-6227-747474

Fax: +49-6227-757575

E-mail: info@sap.com

## PDF Downloads

Unternehmensreport: SAP SE



## Firmenprofil

SAP SE ist ein Unternehmen mit Sitz in Walldorf, Deutschland, das primär im Bereich Software und Beratung tätig ist. Das Unternehmen wurde im Jahr 1972 gegründet und beschäftigte zum Ende des letzten Geschäftsjahres 111961 Mitarbeiter. Den Vorsitz in der Geschäftsführung hat Christian Klein. Die größten Anteilseigner sind Hopp Dietmar Family, SAP SE und Plattner Hasso Family. Der Umsatz des Unternehmens betrug zum Ende des letzten Geschäftsjahres 30.87 Mrd. EUR mit einem Gewinn von 2.28 Mrd. EUR. Der Umsatz hat sich gegenüber dem vorherigen Geschäftsjahr um 10.9% vergrößert. Die derzeitige Marktkapitalisierung beträgt 131.81 Mrd. EUR. Die Angaben zum Geschäftsjahresende beziehen sich auf den 31.12.2022. Die Sektorklassifizierung des Unternehmens basiert auf dem FactSet eigenen RBICS Sektorsystem.

## Vorstandsmitglieder

Christian Klein	Vorstandsvorsitzender
Dominik Asam (ab 1.03.2023=)	Vorstandsmitglied
Julia White	Vorstandsmitglied
Jürgen Müller	Vorstandsmitglied
Luka Mucic (bis 1.03.2023)	Vorstandsmitglied
Sabine Bendiek	Vorstandsmitglied
Scott Russell	Vorstandsmitglied
Thomas Saueressig	Vorstandsmitglied

## Aufsichtsrat

Hasso Plattner	Aufsichtsratsvorsitzender
Friederike Rotsch	Aufsichtsratsmitglied
Gesche Joost	Aufsichtsratsmitglied
Gunnar Wiedenfels	Aufsichtsratsmitglied
Qi Lu	Aufsichtsratsmitglied
Rouven Westphal	Aufsichtsratsmitglied
Aicha S. Evans	Aufsichtsratsmitglied
Christine Regitz	Aufsichtsratsmitglied
Gerhard Oswald	Aufsichtsratsmitglied
Heike Steck	Aufsichtsratsmitglied
Helmut Stengele	Aufsichtsratsmitglied
James Wright	Aufsichtsratsmitglied
Lars Lamadé	Aufsichtsratsmitglied
Manuela Asche-Holstein	Aufsichtsratsmitglied
Margret Klein-Magar	Aufsichtsratsmitglied
Monika Kovachka-Dimitrova	Aufsichtsratsmitglied
Peter Lengler	Aufsichtsratsmitglied
Xin Zhe Li	Aufsichtsratsmitglied