

MORPHOSYS AG

ISIN:

DE0006632003

WKN: 663200

Übersicht

27.09.2022 17:35:26

Kurs

18,50 EUR

Differenz  3,29% (0,59)

Stammdaten

ISIN	DE0006632003
Symbol	MOR
Börse	Xetra
Währung	EUR
Branche	Chemie / Pharma / Gesundheit
Wertpapierkategorie	Aktie
Marktkapitalisierung (Mio)	632 EUR
Benchmark	DAX KURSINDEX

Marktdaten

Geld (Volumen)	-
Brief (Volumen)	-
Eröffnung	18,065 EUR
Hoch	18,75 EUR
Tief	17,56 EUR
Schluss Vortag	17,91 EUR
VWAP	18,2548 EUR
Volumen (Stück)	103.415
Gehandeltes Volumen	1.887.820,08
Trades	1.075
Letztes Volumen	42.179

Futures und Optionen

Zugehörige Futures	15
Zugehörige Optionen	-

PDF Downloads

Unternehmensreport: MORPHOSYS AG 

Anzahl zugehöriger Erste Group Produkte

Produkttyp	# Produkte
Turbos	12











5J



Die Wertentwicklung der Vergangenheit lässt keine verlässlichen Rückschlüsse auf die zukünftige Entwicklung eines Finanzinstruments zu.

Quelle: FactSet

Aktuellstes Research

Branchen		Märkte	
Datum		Überschrift	Download
26.09.2022		Global Equity Ratings	
26.09.2022		Aktienempfehlungen Global	
23.09.2022		Equity Weekly	
19.09.2022		Aktienempfehlungen Österreich	
16.09.2022		Equity Weekly	

Details

27.09.2022 17:35:26

Kurs

18,50 EUR

Differenz ▲ 3,29% (0,59)

Stammdaten

ISIN	DE0006632003
Symbol	MOR
Börse	Xetra
Währung	EUR
Branche	Chemie / Pharma / Gesundheit
Wertpapierkategorie	Aktie
Marktkapitalisierung (Mio)	632 EUR
Benchmark	DAX KURSINDEX

Marktdaten

Geld (Volumen)	-
Brief (Volumen)	-
Eröffnung	18,065 EUR
Hoch	18,75 EUR
Tief	17,56 EUR
Schluss Vortag	17,91 EUR
VWAP	18,2548 EUR
Volumen (Stück)	103.415
Gehandeltes Volumen	1.887.820,08
Trades	1.075
Letztes Volumen	42.179

Performance und Risiko

	6M	1J	3J
Perf (%)	-27,71%	-56,66%	-81,95%
Perf (abs.)	-7,09	-24,19	-84,00
Beta	1,42	1,13	0,86
Volatilität	59,75	55,90	49,00



5J

Die Wertentwicklung der Vergangenheit lässt keine verlässlichen Rückschlüsse auf die zukünftige Entwicklung eines Finanzinstruments zu.

Quelle: FactSet

Kursdaten

Ø Kurs 5 Tage Ø Volumen 5 Tage (Stk.)	18,52 EUR (100.987)
Ø Kurs 30 Tage Ø Volumen 30 Tage (Stk.)	18,76 EUR (176.471)
Ø Kurs 100 Tage Ø Volumen 100 Tage (Stk.)	19,97 EUR (180.349)
Ø Kurs 250 Tage Ø Volumen 250 Tage	25,92 EUR (261.019)
Hoch seit 1.1. Datum	34,86 EUR (03.01.2022)
Tief seit 1.1. Datum	16,08 EUR (07.09.2022)
52 Wochen Hoch Datum	43,29 EUR (03.11.2021)
52 Wochen Tief Datum	16,08 EUR (07.09.2022)

Anzahl zugehöriger Erste Group Produkte

Produkttyp	# Produkte
Turbos	12

Alle Börsen für MORPHOSYS AG

Börse	Datum	Zeit	Kurs	Gehandeltes Volumen	Trades
Xetra	27.09.2022	17:35	18,50 EUR	1,89	1.075
Wiener Börse	27.09.2022	17:32	18,45 EUR	0,00	2

Tradegate	27.09.2022	18:34	18,245 EUR	0,23	62
Stuttgart	27.09.2022	18:45	18,215 EUR	0,00	41
SIX Swiss Exchange	24.06.2019	17:31	102,00 CHF	0,01	3
München	27.09.2022	08:00	17,875 EUR	0,00	1
London Stock Exchange European Trade Reporting	27.09.2022	17:30	18,665 EUR	0,00	1
Hannover	27.09.2022	08:15	17,91 EUR	0,00	1
Hamburg	27.09.2022	08:15	17,915 EUR	0,00	1
Frankfurt	27.09.2022	15:57	18,145 EUR	0,01	9
FINRA other OTC Issues	07.09.2022	15:42	16,25 USD	0,02	2
Düsseldorf	27.09.2022	18:31	18,215 EUR	0,00	9
Berlin	27.09.2022	08:07	17,895 EUR	0,00	1

Firmenprofil

Firmenlogo



Kontaktdetails

MORPHOSYS AG

- -

Sommelweisstrasse 7 - 82152 Planegg

Telefon 49-89-89927-0

Fax: 49-89-89927-222

E-mail: info@morphosys.com

PDF Downloads

Unternehmensreport: MORPHOSYS AG 

Firmenprofil

MorphoSys AG ist ein Unternehmen mit Sitz in Planegg, Deutschland, das primär im Bereich Biopharmazeutische Produkte tätig ist. Das Unternehmen wurde im Jahr 1992 gegründet und beschäftigte zum Ende des letzten Geschäftsjahres 732 Mitarbeiter. Den Vorsitz in der Geschäftsführung hat Dr. Jean-Paul Kress. Die größten Anteilseigner sind RP Management LLC (Investment Management), Baillie Gifford & Co. und T. Rowe Price International Ltd. Der Umsatz des Unternehmens betrug zum Ende des letzten Geschäftsjahres 179.61 Mio. EUR mit einem Gewinn von -514.46 Mio. EUR. Der Umsatz hat sich gegenüber dem vorherigen Geschäftsjahr um -45.2% verringert. Die derzeitige Marktkapitalisierung beträgt 620.57 Mio. EUR. Die Angaben zum Geschäftsjahresende beziehen sich auf den 31.12.2021. Die Sektorklassifizierung des Unternehmens basiert auf dem FactSet eigenen RBICS Sektorsystem.

Vorstandsmitglieder

Jean-Paul Kress	Vorstandsvorsitzender
Malte Peters	Vorstandsmitglied
Roland Wandeler	Vorstandsmitglied
Sung Lee	Vorstandsmitglied

Aufsichtsrat

Marc Cluzel	Aufsichtsratsvorsitzender
Andrew Cheng	Aufsichtsratsmitglied
George Golumbeski	Aufsichtsratsmitglied
Krisja Vermeylen	Aufsichtsratsmitglied
Michael Brosnan	Aufsichtsratsmitglied
Sharon Curran	Aufsichtsratsmitglied