

MERCK KGAA

ISIN:

DE0006599905

WKN: 659990

Übersicht

11.06.2021 17:35:11

Kurs

155,15 EUR

Differenz  -0,35% (-0,55)

Stammdaten

ISIN	DE0006599905
Symbol	MRK
Börse	Xetra
Währung	EUR
Branche	Chemie / Pharma / Gesundheit
Wertpapierkategorie	Aktie
Marktkapitalisierung (Mio)	20.052 EUR
Benchmark	DAX KURSINDEX

Marktdaten

Geld (Volumen)	-
Brief (Volumen)	-
Eröffnung	156,30 EUR
Hoch	157,00 EUR
Tief	154,70 EUR
Schluss Vortag	155,70 EUR
VWAP	155,6236 EUR
Volumen (Stück)	316.669
Gehandeltes Volumen	49.281.169,05
Trades	4.084
Letztes Volumen	116.528

Futures und Optionen

Zugehörige Futures	16
Zugehörige Optionen	-

PDF Downloads

Unternehmensreport: MERCK KGAA 

Anzahl zugehöriger Erste Group Produkte

Produkttyp	# Produkte
Turbos	24











5J



Die Wertentwicklung der Vergangenheit lässt keine verlässlichen Rückschlüsse auf die zukünftige Entwicklung eines Finanzinstruments zu.

Quelle: FactSet

Aktuellstes Research

Branchen		Märkte	
Datum	Überschrift	Download	
10.06.2021	 Global Equity Ratings		
10.06.2021	 Aktienempfehlungen Global		
01.06.2021	 Andritz: Margenerholung sorgt für Kurspotential		
28.05.2021	 Equity Weekly		
25.05.2021	 ATX setzt Gewinnserie fort		

Details

11.06.2021 17:35:11

Kurs

155,15 EUR

Differenz  -0,35% (-0,55)

Stammdaten

ISIN	DE0006599905
Symbol	MRK
Börse	Xetra
Währung	EUR
Branche	Chemie / Pharma / Gesundheit
Wertpapierkategorie	Aktie
Marktkapitalisierung (Mio)	20.052 EUR
Benchmark	DAX KURSINDEX

Marktdaten

Geld (Volumen)	-
Brief (Volumen)	-
Eröffnung	156,30 EUR
Hoch	157,00 EUR
Tief	154,70 EUR
Schluss Vortag	155,70 EUR
VWAP	155,6236 EUR
Volumen (Stück)	316.669
Gehandeltes Volumen	49.281.169,05
Trades	4.084
Letztes Volumen	116.528

Performance und Risiko

	6M	1J	3J
Perf (%)	+16,44%	+50,63%	+84,75%
Perf (abs.)	+21,90	+52,15	+71,17
Beta	0,61	0,57	0,66
Volatilität	22,43	23,34	24,49

5J



Die Wertentwicklung der Vergangenheit lässt keine verlässlichen Rückschlüsse auf die zukünftige Entwicklung eines Finanzinstruments zu.

Quelle: FactSet

Kursdaten

Ø Kurs 5 Tage Ø Volumen 5 Tage (Stk.)	152,66 EUR (402.281)
Ø Kurs 30 Tage Ø Volumen 30 Tage (Stk.)	144,98 EUR (384.236)
Ø Kurs 100 Tage Ø Volumen 100 Tage (Stk.)	142,28 EUR (371.204)
Ø Kurs 250 Tage Ø Volumen 250 Tage	131,35 EUR (419.170)
Hoch seit 1.1. Datum	157,00 EUR (11.06.2021)
Tief seit 1.1. Datum	126,60 EUR (08.03.2021)
52 Wochen Hoch Datum	157,00 EUR (11.06.2021)
52 Wochen Tief Datum	98,20 EUR (15.06.2020)

Anzahl zugehöriger Erste Group Produkte

Produkttyp	# Produkte
Turbos	24

Alle Börsen für MERCK KGAA

Börse 	Datum	Zeit	Kurs	Gehandeltes Volumen	Trades
Xetra	11.06.2021	17:35	155,15 EUR	49,28	4.084
Wiener Börse	11.06.2021	17:32	155,05 EUR	0,00	2

Tradegate	11.06.2021	22:26	155,35	EUR	1,11	154
Stuttgart	11.06.2021	21:55	155,00	EUR	0,13	120
SIX Swiss Exchange	01.04.2020	17:35	94,40	EUR	0,00	1
SIX Swiss Exchange	09.03.2020	17:35	130,00	CHF	0,00	1
München	11.06.2021	18:35	155,40	EUR	0,01	2
London Stock Exchange European Trade Reporting	11.06.2021	17:30	155,15	EUR	0,00	1
Hannover	11.06.2021	08:10	155,90	EUR	0,00	1
Hamburg	11.06.2021	17:41	155,30	EUR	0,02	4
Frankfurt	11.06.2021	17:28	155,05	EUR	0,16	20
FINRA other OTC Issues	11.06.2021	21:01	188,80	USD	0,00	2
Düsseldorf	11.06.2021	19:30	154,85	EUR	0,01	20
Borsa Italiana MTF Global Equity Market	11.06.2021	17:35	153,00	EUR	0,00	1
Berlin	11.06.2021	08:00	155,50	EUR	0,00	1

Firmenprofil

Firmenlogo

https://

Kontaktdetails

MERCK KGAA

--

Frankfurter Strasse 250 - 64293 Darmstadt

Telefon 49-6151-72-0

Fax: 49-6151-72-5577

E-mail: -

PDF Downloads

Unternehmensreport: MERCK KGAA



Firmenprofil

Merck KGaA ist ein Unternehmen mit Sitz in Darmstadt, Deutschland, das primär im Bereich Biopharmazeutische Produkte tätig ist. Das Unternehmen wurde im Jahr 1995 gegründet und beschäftigte zum Ende des letzten Geschäftsjahres 58096 Mitarbeiter. Den Vorsitz in der Geschäftsführung hat Belén Garijo López. Die größten Anteilseigner sind Massachusetts Financial Services Co., Amundi Asset Management SA (Investment Management) und Select Equity Group LP. Der Umsatz des Unternehmens betrug zum Ende des letzten Geschäftsjahres 17.53 Mrd. EUR mit einem Gewinn von 1.99 Mrd. EUR. Der Umsatz hat sich gegenüber dem vorherigen Geschäftsjahr um 8.6% vergrößert. Die derzeitige Marktkapitalisierung beträgt 67.69 Mrd. EUR. Die Angaben zum Geschäftsjahresende beziehen sich auf den 31.12.2020. Die Sektorklassifizierung des Unternehmens basiert auf dem FactSet eigenen RBICS Sektorsystem.

Vorstandsmitglieder

Stefan Oschmann	Vorstandsvorsitzender
Belén Garijo López	Vorstandsmitglied
Dorothea Wenzel	Vorstandsmitglied
Friederike Röttsch	Vorstandsmitglied
Heidi Fagerholm	Vorstandsmitglied
Kai Beckmann	Vorstandsmitglied
Marcus Kuhnert	Vorstandsmitglied
Nilesh Kumar	Vorstandsmitglied
Ruediger Weseloh	Vorstandsmitglied
Anand Nambiar	Vorstandsmitglied
Andrew Paterson	Vorstandsmitglied
Constantin Fest	Vorstandsmitglied
Dietmar Eidens	Vorstandsmitglied
Isabel de Paoli	Vorstandsmitglied
Michael Heckmeier	Vorstandsmitglied
Peter Guenter	Vorstandsmitglied

Aufsichtsrat

Wolfgang Heinz Büchele	Aufsichtsratsvorsitzender
Christian Raabe	Aufsichtsratsmitglied
Daniel Thelen	Aufsichtsratsmitglied
Dietmar Oeter	Aufsichtsratsmitglied
Gabriele Eismann	Aufsichtsratsmitglied
Helga Rübsamen-Schaeff	Aufsichtsratsmitglied
Simon Thelen	Aufsichtsratsmitglied
Alexander Putz	Aufsichtsratsmitglied
Anne Lange	Aufsichtsratsmitglied
Edeltraud Glänzer	Aufsichtsratsmitglied
Helene von Roeder	Aufsichtsratsmitglied
Jürgen Glaser	Aufsichtsratsmitglied
Michael Kleinemeier	Aufsichtsratsmitglied
Peter Emanuel Merck	Aufsichtsratsmitglied
Renate Koehler	Aufsichtsratsmitglied
Sascha Held	Aufsichtsratsmitglied