

OMV AG

ISIN: AT0000743059

WKN: 074305

Übersicht

21.06.2019 18:52:20

Kurs

48,50 USD

Differenz  -15,21% (-8,70)

Stammdaten

ISIN AT0000743059

Symbol OMV

Börse FINRA other OTC
Issues

Währung USD

Branche Energie / Rohstoffe

Wertpapierkategorie Aktie

Marktkapitalisierung 13.975 EUR
(Mio)Benchmark ATX AUSTRIAN
TRADED INDEX

Marktdaten

Geld (Volumen) -

Brief (Volumen) -

Eröffnung 48,50 USD

Hoch 48,50 USD

Tief 48,50 USD

Schluss Vortag 57,20 USD

VWAP 48,50 USD

Volumen (Stück) 300

Gehandeltes Volumen 14.550,00

Trades 1

Letztes Volumen 300

Futures und Optionen

Zugehörige Futures 74

Zugehörige Optionen -

PDF Downloads

Unternehmensreport: OMV AG 

Anzahl zugehöriger Erste Group Produkte

Produkttyp	# Produkte
Bonus-Zertifikate	9
Aktienanleihen	7
Turbos	23
Optionsscheine	20
Express-Anleihen	4







Die Wertentwicklung der Vergangenheit lässt keine verlässlichen Rückschlüsse auf die zukünftige Entwicklung eines Finanzinstruments zu.

Quelle: FactSet

Aktuellstes Research

Instrument	Branchen	Märkte	
Datum		Überschrift	Download
12.07.2019		Equity Weekly	
08.07.2019		Empfehlungsliste Österreich	
24.06.2019		Empfehlungsliste Österreich	

03.06.2019		Empfehlungsliste Österreich	
27.05.2019		Empfehlungsliste Österreich	

Details

21.06.2019 18:52:20

Kurs

48,50 USD

Differenz  -15,21% (-8,70)

Stammdaten

ISIN	AT0000743059
Symbol	OMV
Börse	FINRA other OTC Issues
Währung	USD
Branche	Energie / Rohstoffe
Wertpapierkategorie	Aktie
Marktkapitalisierung (Mio)	13.975 EUR
Benchmark	ATX AUSTRIAN TRADED INDEX

Marktdaten

Geld (Volumen)	-
Brief (Volumen)	-
Eröffnung	48,50 USD
Hoch	48,50 USD
Tief	48,50 USD
Schluss Vortag	57,20 USD
VWAP	48,50 USD
Volumen (Stück)	300
Gehandeltes Volumen	14.550,00
Trades	1
Letztes Volumen	300

Performance und Risiko

	6M	1J	3J
Perf (%)	-15,21%	+4,90%	+66,63%
Perf (abs.)	-	-	+19,39
Beta	0,94	1,07	1,25
Volatilität	121,72	84,53	39,24



Die Wertentwicklung der Vergangenheit lässt keine verlässlichen Rückschlüsse auf die zukünftige Entwicklung eines Finanzinstruments zu.

Quelle: FactSet


Kursdaten

Ø Kurs 5 Tage Ø Volumen 5 Tage (Stk.)	42,64 USD (272)
Ø Kurs 30 Tage Ø Volumen 30 Tage (Stk.)	27,82 USD (220)
Ø Kurs 100 Tage Ø Volumen 100 Tage (Stk.)	22,16 USD (749)
Ø Kurs 250 Tage Ø Volumen 250 Tage	- USD (182.336)
Hoch seit 1.1. Datum	57,20 USD (23.04.2019)
Tief seit 1.1. Datum	48,50 USD (21.06.2019)
52 Wochen Hoch Datum	57,20 USD (23.04.2019)
52 Wochen Tief Datum	48,50 USD (21.06.2019)

Anzahl zugehöriger Erste Group Produkte

Produkttyp	# Produkte
Bonus-Zertifikate	9
Aktienanleihen	7
Turbos	23
Optionsscheine	20
Express-Anleihen	4

Alle Börsen für OMV AG

Börse 	Datum	Zeit	Kurs	Gehandeltes Volumen	Trades
Xetra	19.07.2019	17:35	42,63 EUR	0,05	14
Wiener Börse	19.07.2019	17:35	42,70 EUR	6,59	635
Tradegate	19.07.2019	22:25	42,50 EUR	0,07	12
Stuttgart	19.07.2019	11:10	42,71 EUR	0,00	5
Prague Stock Exchange	07.06.2019	11:38	1.081,50 CZK	0,01	1
München	19.07.2019	16:30	42,55 EUR	0,00	9
London Stock Exchange European Trade Reporting	19.07.2019	17:35	42,70 EUR	0,13	1
Hannover	19.07.2019	08:08	42,79 EUR	0,00	2
Hamburg	19.07.2019	12:11	42,53 EUR	0,00	2
Frankfurt	19.07.2019	13:18	42,42 EUR	0,00	2
FINRA other OTC Issues	21.06.2019	18:52	48,50 USD	0,01	1
Düsseldorf	19.07.2019	17:05	42,57 EUR	0,00	4
Bucharest Stock Exchange	20.02.2015	09:31	96,60 RON	0,00	1
Berlin	19.07.2019	18:45	42,79 EUR	0,00	15

Firmenprofil

Firmenlogo



Kontaktdetails

OMV AG

Florian Greger

Trabrennstraße 6-8 A-1020 Wien

Telefon+43-1-40440-0

Fax: -

E-mail: investor.relations@omv.com

PDF Downloads

Unternehmensreport: OMV AG



Firmenprofil

Der OMV-Konzern ist eines der führenden Erdöl- und Erdgasunternehmen in Mittel- und Osteuropa mit weltweiten Explorations- und Produktionsaktivitäten. Es ist außerdem das größte börsennotierte Industrieunternehmen Österreichs. Die Gesellschaft verfügt weiterhin über ein umfassendes Tankstellennetz - dazu gehören rund 2.000 Tankstellen in 10 Ländern. Der Central European Gas Hub der OMV zählt zu den drei größten Hubs Europas.

Vorstandsmitglieder

Rainer Seele	Vorstandsvorsitzender
Johann Pleininger	Vorstandsmitglied
Manfred Leitner	Vorstandsmitglied
Reinhard Florey	Vorstandsmitglied

Aufsichtsrat

Peter Löscher	Aufsichtsratsvorsitzender
Alfred Redlich	Aufsichtsratsmitglied
Alyazia Ali Al Kuwaiti	Aufsichtsratsmitglied
Angela Schorna	Aufsichtsratsmitglied
Christine Asperger	Aufsichtsratsmitglied
Elif Bilgi Zapparoli	Aufsichtsratsmitglied
Gerhard Singer	Aufsichtsratsmitglied
Gertrude Tumpel-Gugerell	Aufsichtsratsmitglied
Helmut Draxler	Aufsichtsratsmitglied
Herbert Lindner	Aufsichtsratsmitglied
Herbert Werner	Aufsichtsratsmitglied
Karl Rose	Aufsichtsratsmitglied
Mansour Mohamed Al Mulla	Aufsichtsratsmitglied
Marc H. Hall	Aufsichtsratsmitglied
Wolfgang C. Berndt	Aufsichtsratsmitglied