

## BANCO SANTANDER SA

ISIN: ES0113900J37 WKN: -

## Übersicht

21.03.2023 17:35:18

Kurs  
3,4275 EURDifferenz  5,98% (0,19)

## Stammdaten

ISIN	ES0113900J37
Symbol	SAN
Börse	Euronext Brüssel
Währung	EUR
Branche	Finanzsektor
Wertpapierkategorie	Aktie
Marktkapitalisierung (Mio)	55.761 EUR
Benchmark	IBEX 35


## Marktdaten

Geld (Volumen)	3,30 EUR (554)
Brief (Volumen)	3,445 EUR (31)
Eröffnung	3,313 EUR
Hoch	3,4275 EUR
Tief	3,264 EUR
Schluss Vortag	3,234 EUR
VWAP	3,381404 EUR
Volumen (Stück)	94.208
Gehandeltes Volumen	318.555,00
Trades	80
Letztes Volumen	592

## Futures und Optionen

Zugehörige Futures	53
Zugehörige Optionen	-

## PDF Downloads

Unternehmensreport: BANCO  
SANTANDER SA 








5J



Die Wertentwicklung der Vergangenheit lässt keine verlässlichen Rückschlüsse auf die zukünftige Entwicklung eines Finanzinstruments zu.

Quelle: FactSet

## Aktuellstes Research

Instrument	Branchen	Märkte	
Datum	Überschrift		Download
04.05.2022		Global Equity Ratings	
04.05.2022		Aktienempfehlungen Global	
27.04.2022		Global Equity Ratings	
27.04.2022		Aktienempfehlungen Global	
14.04.2022		Global Equity Ratings	

## Details

21.03.2023 17:35:18

## Kurs

3,4275 EUR

Differenz ▲ 5,98% (0,19)

## Stammdaten

ISIN	ES0113900J37
Symbol	SAN
Börse	Euronext Brüssel
Währung	EUR
Branche	Finanzsektor
Wertpapierkategorie	Aktie
Marktkapitalisierung (Mio)	55.761 EUR
Benchmark	IBEX 35

## Marktdaten

Geld (Volumen)	3,30 EUR (554)
Brief (Volumen)	3,445 EUR (31)
Eröffnung	3,313 EUR
Hoch	3,4275 EUR
Tief	3,264 EUR
Schluss Vortag	3,234 EUR
VWAP	3,381404 EUR
Volumen (Stück)	94.208
Gehandeltes Volumen	318.555,00
Trades	80
Letztes Volumen	592

## Performance und Risiko

	6M	1J	3J
Perf (%)	+34,68%	+7,92%	+74,25%
Perf (abs.)	+0,88	+0,25	+1,46
Beta	1,56	1,57	1,59
Volatilität	43,08	47,37	48,59

5J



Die Wertentwicklung der Vergangenheit lässt keine verlässlichen Rückschlüsse auf die zukünftige Entwicklung eines Finanzinstruments zu.

Quelle: FactSet

## Kursdaten

Ø Kurs 5 Tage   Ø Volumen 5 Tage (Stk.)	3,2812 EUR (97.131)
Ø Kurs 30 Tage   Ø Volumen 30 Tage (Stk.)	3,5520 EUR (39.965)
Ø Kurs 100 Tage   Ø Volumen 100 Tage (Stk.)	3,0911 EUR (20.378)
Ø Kurs 250 Tage   Ø Volumen 250 Tage	2,8552 EUR (12.649)
Hoch seit 1.1.   Datum	3,9800 EUR (28.02.2023)
Tief seit 1.1.   Datum	2,7800 EUR (02.01.2023)
52 Wochen Hoch   Datum	3,9800 EUR (28.02.2023)
52 Wochen Tief   Datum	2,3000 EUR (14.07.2022)

## Alle Börsen für BANCO SANTANDER SA

Börse	Datum	Zeit	Kurs	Gehandeltes Volumen	Trades
Xetra	21.03.2023	17:35	3,367 EUR	1,35	252
Wiener Börse	20.03.2023	17:24	3,212 EUR	0,00	2
Tradegate	21.03.2023	22:26	3,3765 EUR	1,11	157
Stuttgart	21.03.2023	17:15	3,381 EUR	0,00	9
München	21.03.2023	08:06	3,2545 EUR	0,00	1
London Stock Exchange	21.03.2023	17:35	297,45 GBp	145,65	262
Hannover	21.03.2023	08:00	3,2295 EUR	0,00	1

Hamburg	21.03.2023	08:00	3,2295	EUR	0,00	1
Frankfurt	21.03.2023	18:30	3,3665	EUR	0,23	18
FINRA other OTC Issues	21.03.2023	14:49	3,65	USD	0,00	1
Euronext Brüssel	21.03.2023	17:35	3,4275	EUR	0,32	80
Düsseldorf	21.03.2023	21:01	3,356	EUR	0,00	11
Borsa Italiana MTF Trading After Hours	27.02.2023	18:26	3,4405	EUR	0,00	1
Borsa Italiana MTF Global Equity Market	21.03.2023	17:35	3,379	EUR	0,13	18
Berlin	21.03.2023	08:06	3,2545	EUR	0,00	1
BX Swiss	10.03.2023	18:00	3,534	CHF	0,02	1
BME Continuous Market	21.03.2023	17:38	3,376	EUR	229,11	22.598

# Firmenprofil

## Firmenlogo



### Kontakt details

BANCO SANTANDER SA

--

Ciudad Grupo Santander, Avenida de Cantabria sin numero - 28660 Madrid

Telefon+34-91-289-32-80

Fax: +34-91-257-12-82

E-mail: comunicacion@gruposantander.com

### PDF Downloads

Unternehmensreport: BANCO SANTANDER SA



## Firmenprofil

Banco Santander SA ist ein Unternehmen mit Sitz in Madrid, Spanien, das primär im Bereich Bankdienstleistungen tätig ist. Das Unternehmen wurde im Jahr 1857 gegründet und beschäftigte zum Ende des letzten Geschäftsjahres 206462 Mitarbeiter. Den Vorsitz in der Geschäftsführung hat Hector Blas Grisi Checa. Die größten Anteilseigner sind Dodge & Cox, Norges Bank Investment Management und The Vanguard Group, Inc. Der Umsatz des Unternehmens betrug zum Ende des letzten Geschäftsjahres 93.58 Mrd. EUR mit einem Gewinn von 9.61 Mrd. EUR. Der Umsatz hat sich gegenüber dem vorherigen Geschäftsjahr um 41.5% vergrößert. Die derzeitige Marktkapitalisierung beträgt 51.94 Mrd. EUR. Die Angaben zum Geschäftsjahresende beziehen sich auf den 31.12.2022. Die Sektorklassifizierung des Unternehmens basiert auf dem FactSet eigenen RBICS Sektorsystem.

### Vorstandsmitglieder

Jose Antonio Alvarez	Vorstandsvorsitzender
Ana Patricia Botín-Sanz de Sautuola y O'Shea	Vorstandsmitglied
Jaime Pérez Renovales	Vorstandsmitglied
Sergio Rial	Vorstandsmitglied

### Aufsichtsrat

Ana Patricia Botín-Sanz de Sautuola O'Shea	Aufsichtsratsvorsitzender
Homaira Akbari	Aufsichtsratsmitglied
Belén Romana García	Aufsichtsratsmitglied
Bruce Carnegie-Brown	Aufsichtsratsmitglied
Francisco Javier Botín-Sanz de Sautuola O'Shea	Aufsichtsratsmitglied
Germán de la Fuente Escamilla	Aufsichtsratsmitglied
Gina Lorenza Díez Barroso Azcárraga	Aufsichtsratsmitglied
Glenn Hutchins	Aufsichtsratsmitglied
Henrique de Castro	Aufsichtsratsmitglied
Luis Isasi Fernández de Bobadilla	Aufsichtsratsmitglied
Pamela Ann Walkden	Aufsichtsratsmitglied
Ramiro Mato García-Ansorena	Aufsichtsratsmitglied
Sergio Agapito Lires Rial	Aufsichtsratsmitglied
Sol Daurella Comadrán	Aufsichtsratsmitglied